



# FAALİYET RAPORU



# 2024



# TURKP&I

Sonsuza dek  
denizindeyiz



  
**TURKP&I**







## İçindekiler

# İÇİNDEKİLER

Yönetim Kurulu Başkanı'nın Mesajı ve Gelecek Beklentileri .....	1
Genel Müdür'ün Mesajı ve Gelecek Beklentileri .....	5
Vizyon, Misyon ve Değerler .....	9
Organizasyon Yapısı .....	11
Kurum Tarihi .....	11
Ortaklık Yapısı .....	11
Ortaklık ve Sermaye Yapımızdaki Değişiklikler .....	11
İmtiyazlı Paylara ve Payların Oy Haklarına İlişkin Açıklamalar .....	
Şirkete İlişkin Genel Bilgiler .....	13
Genel Bilgiler .....	13
Faaliyet Konumuz .....	13
Üst Yönetim .....	13
Yönetim Kurulu ve Denetçiler .....	13
Yönetim Kurulu Toplantıları .....	14
Üst Düzey Yöneticiler .....	14
Denetim Komitesi, İç Denetim, Risk Yönetimi ve Aktüerya, İç Kontrol ve Uyum .....	14
İnsan Kaynakları .....	15
Demografik Yapı .....	15
Çalışma Esasları ve Ücretler .....	15
Ücret Haricinde Personele Sağlanan Menfaatler .....	15
Yönetim Kurulu Üyeleriyle Üst Düzey Yöneticilere Sağlanan Mali Haklar .....	15
Organizasyon Yapısı .....	16
Esas Sözleşme .....	16
Şirket Genel Kurulu İzniyle Yönetimin Yaptığı İşlemler ve Rekabet Yasağı Kapsamında Faaliyetler .....	16
Mevzuata Aykırı Uygulamalar Nedeniyle Oluşan Yaptırımlara İlişkin Açıklamalar .....	16
Sektörel Konum, Ürünler, Kalite Yönetimi Politikaları .....	17
2024 Yılı Makroekonomik ve Sektörel Görünüm .....	18
Dünya Ekonomisi .....	18
Türkiye Ekonomisi .....	18
Sigorta Sektörü .....	19
Ürünler .....	19
Teknoloji Yatırımları ve AR-GE Çalışmaları .....	20
Reklam ve Halkla İlişkiler .....	20

<b>Şirket Faaliyetleri ve Önemli Gelişmeler</b> .....	21
Hesap Dönemindeki Özel Denetimler ve Kamu Denetimleri.....	22
Mali Durum ve Faaliyetleri Etkileyebilecek Davalar ile Olası Sonuçlar.....	22
Geçmiş Dönem Hedeflerine Ulaşma ve Genel Kurul Kararlarının Uygulanma Durumu.....	22
Olağanüstü Genel Kurul Toplantısıyla İlgili Bilgiler.....	22
Dahil Olunan Risk Grubuyla İlgili İşlemler.....	22
<b>Finansal Durum</b> .....	23
Finansal Göstergeler.....	24
Özet Finansal Veriler.....	24
Beş Yıllık Finansal Veri Özeti.....	24
Tazminat Ödeme Gücü.....	28
Sermayeye İlişkin Değerlendirmeler .....	28
Kar Dağıtım Politikası.....	28
<b>Yönetimin Risk Değerlendirmesi</b> .....	29
Sigortalama Riski .....	30
Finansal Riskler.....	30
Operasyonel Riskler .....	31
İç Kontrol Sistemi ve İç Denetim Yapısı .....	31
İç Kontrol Sistemi ve İç Denetim Faaliyetleri Hakkındaki Bilgiler ile Yönetimin Görüşü.....	32
<b>Yönetim Kurulu Özet Faaliyet Raporu</b> .....	33
<b>Faaliyet Raporuna İlişkin Uygunluk Beyanı</b> .....	37
<b>Yönetim Kurulu'nun Yıllık Faaliyet Raporuna İlişkin Bağımsız Denetçi Raporu</b> .....	39
<b>1 Ocak – 31 Aralık 2024 Hesap Dönemine Ait Finansal Tablolar ve Bağımsız Denetçi Raporu</b> .....	43
<b>Medyada Türk P&amp;I Sigorta</b> .....	109
<b>Türkçe ve İngilizce Yayınlar</b> .....	115



# Yönetim Kurulu Başkanı'nın Mesajı ve Gelecek Beklentileri

# Yönetim Kurulu Başkanı'nın Mesajı ve Gelecek Beklentileri



Küresel enflasyonda devam eden kademeli düşüş eğilimi 2024 yılında devam etse de faaliyette sert bir daralma gözlenmemesi ve işgücü piyasalarında belirgin bir zayıflama olmamasının hizmet enflasyonu üzerindeki etkileriyle enflasyon gelişmiş ülke merkez bankalarının %2'lik hedeflerinin üzerinde kaldı. Yıl boyunca yaşanan sert jeopolitik gelişmeler, bölgesel siyasi belirsizlikler, seçimler ve seçim sonuçlarının neden olduğu politika beklentileri hem finansal piyasalarda hem de emtiada oynaklığa sebep olarak küresel enflasyondaki düşüş sürecini olumsuz etkileyerek önümüzdeki dönemdeki belirsizliği de arttırdı.

2024 yılında küresel ekonominin %3,2 büyüdüğü tahmin edilmektedir. OECD'ye göre 2025 yılında da büyümenin %3,3 ile tarihsel ortalamaların altında kalması beklenmektedir. Gelişmekte olan ülkelerin gelişmiş ülkelere kıyasla daha hızlı büyüdüğü, gelişmiş ülkeler arasında Avrupa ülkelerinin olumsuz ayrıştığı gözlemlenmektedir. 2024 ve 2025 yılları için büyüme tahminleri ABD için sırasıyla %2,8 ve %2,4, Euro Bölgesi için sırasıyla %0,8 ve %1,3 düzeyinde tahmin edilmektedir. Çin ise ekonomisini canlandırmakta zorlanırken, bu nedenle yakın zamanda kapsamlı bir genişletici önlemler paketi uygulamaya koymuştur. Küresel enflasyon oranlarının kademeli olarak düşmesiyle, gelişmiş ülke merkez bankaları da faiz indirimlerine başlamıştır.

Türkiye ekonomisi ise enflasyonla mücadele kapsamında uygulanan sıkı para politikaları çerçevesinde stabil bir yıl geçirmiştir. Yıl sonu itibarıyla Tüketici Fiyat Endeksi (TÜFE) enflasyonu yüzde 44,4 olarak gerçekleşerek, 2023'teki yüzde 64,8 seviyesinden önemli bir düşüş kaydetmiştir. Üretici Fiyat Endeksi (ÜFE) enflasyonu da 2024 yılında yavaşlamaya devam etmiştir. IMF, Türkiye'nin büyüme beklentisini yüzde 3,1'e yükseltirken, 2024'ün üçüncü çeyreğinde özellikle imalat sanayinde olmak üzere sanayi sektöründe belirgin bir daralma yaşanmıştır. Üçüncü ve dördüncü çeyrekteki büyümenin talep bileşenleri açısından nispeten dengeli bir yapıya sahip olması, önemli bir dengelenme sürecine işaret etmektedir. Türkiye Cumhuriyet Merkez Bankası'nın (TCMB) aralık ayından başlayarak uygulamaya koyduğu politika faizi indirimleri, yeni bir dönemi işaret etmektedir. Finansal getirilerin görece düşmeye başlayacağı, teknik karlılığın öneminin tekrar hatırlanacağı döneme girdiğimiz çok açıktır.

Türk P&I Sigorta bu döneme de hazırlık olabilecek önlemlerini 2024 yılı içinde hayata geçirmiş, hissedarlarının katılımıyla ödenmiş sermayesi 200 milyon TL arttırmıştır. Teknik karlılığı arttıracak önlemleri ile birlikte İstanbul Finans Merkezi'ndeki faaliyetlerini de arttırarak 2025 ve sonrası için planlamalarını tamamlamıştır.





Yüksek rekabet ortamının hâkim olduğu Türkiye pazarında ve uluslararası deniz sigortacılığı pazarındaki aktivitelerimizi 2024 yılında daha da arttırmanın; teknik karlılık, aktif karlılık ve özkaynak karlılık hedeflerimize ulaşmanın mutluluğunu yaşıyoruz. Yüzde 59'luk büyüme ile ulaştığımız 2,182 milyon TL prim üretimimiz faaliyet gösterdiğimiz branşlardaki güçlü konumumuzu ve sürdürülebilir karlılık hedeflerimizi sağlamaştırılmıştır.

10. yılımızı kutlarken çizdiğimiz vizyon ile Türk P&I markasını uluslararası pazarlarda daha da öne çıkaracak projelerimizde hızla ilerlediğimizi, bölgemizde aktif ve söz sahibi bir oyuncu olarak faaliyetlerimize devam edeceğimizi büyük bir mutlulukla ifade etmek istiyorum. Türk P&I, günümüzün değişen dünyasının denizciler için getirdiği yeni risklere karşı geliştirdiği çözümlerle, faaliyet gösterdiğimiz branşlarda ve hizmet sunduğumuz ürünlerde derinleşerek sürdürülebilir büyüme hedeflerini gerçekleştirmeye ve uluslararası piyasada her geçen gün güçlenmeye devam edecektir.

Tüm hissedarlarımız adına ve Türk P&I Sigorta Yönetim Kurulu Başkanı olarak, 2024 yılının başarıyla tamamlanmasında yaptıkları işe gönül veren çalışma arkadaşlarımıza, iş ortaklarımıza, yıllardır karşılıklı güven ilişkisi kurduğumuz tüm sigortalılarımıza çok teşekkür ediyorum.

Saygılarımla  
Servet YARDIMCI  
Yönetim Kurulu Başkanı



## Genel Müdür'ün Mesajı ve Gelecek Beklentileri

# Genel Müdür'ün Mesajı ve Gelecek Beklentileri



Yeni bir yıla başlarken her zaman olduğu gibi heyecan ve gelecekte olumlu beklentilerimizi en üst seviyede tutarak hazırlanmış durumdayız. Bizim içimizde bahar çiçekleri var ama maalesef deniz ticaretini etkileyen dış etkenlerde vidalar sonuna kadar sıkılmış durumda. Ülkemizin etrafı resmen ateş çemberi ile sarılmış dersek abartmış olmayız. Geçtiğimiz yılın son çeyreğinde katıldığımız Uluslararası Deniz Sigortacılığı Konferansında ana gündem dünya üzerindeki Politik belirsizlikler ve ambargolar oldu. Malum reasürans piyasaları politik belirsizlikleri pek çekici bulmamaktadır.

2025 yılına ortalık toz duman giriyoruz. Komşularımızdan ikisi Rusya Ukrayna savaş halinde, İsrail Gazze sorunu en kötü sonuçları üretiyor. Suriye yeni yönetimine geçme aşamasında ama henüz tam denge sağlanamadı. İran' da değişen bir durum yok Libya' da ise özlenen günler henüz ufukta gözüküyor. ABD yeni yönetimi ise en katı şekilde ticarete etki ederek başladılar. Etrafımızda gelişmeler bu şekilde iken ambargo baskısı ise sigortacıların üzerinde en üst düzeyde hissedilmeye devam etmektedir. Ambargo konularında beklenti ilan edilen sigortacılar ortaya çıkabilecek ihlaller noktasında ise en katı şekilde cezalandırılacaklarını bildikleri için kendilerini korumaya çalışmaktadırlar.

Bu ortam bizim için iş geliştirirken beş katı daha ince eleyip sık dokumayı gerektirmekte olduğu açıktır.

Geçtiğimiz yılın bizim için oldukça önemli değişimleri gerçekleştirdiğimiz bir yıl olduğunu söyleyebiliriz. Öncelik olarak sermaye yapımızı güçlendirmeyi ve karlı olduğumuz branşlarda büyürken, görece sonuçlarımızın zayıf olduğu alanları rehabilite etmek konusunda titizlikle çalışmalar yürüttüğümüz bir yıl oldu. Büyüme gerçekleştirirken karlı büyümeye dikkatimizi daha fazla yoğunlaştırdık. Bu anlamda Genel Kurulumuzda sermaye artışı kararı alarak şirketimizin varlıklarını güçlendirerek ilerlememize imkan verecek şekilde güçlendik. Bu trendimizi yıl içerisinde Finansal Derecelendirme kuruluşumuzun not artışı ile desteklemesi de bizi daha fazla yüreklendirdi.

Dağıtım kanallarımızı geliştirmek ve dünya genelinde daha yaygın olmak için her türlü fırsatı değerlendirdik. Yeni brokerlik ve acentelik anlaşmaları ile daha çok sigortalıya ulaşmaya çalıştık.

Konferanslar ve Seminerler ile özellikle Türkiye' de Deniz Sigortacılığı ve Deniz Hukuku konularında tek dil konuşulmasına katkı sağlayacak etkinlikler düzenledik. Bu kapsamda gerek Hukuk Fakülteleri ile gerekse yargı mensupları ile ortak etkinliklerde bulunarak belli başlı konular üzerinde tek seslilik olması için çalışmalar yapıldı.

Sahip olduğumuz reasürans kapasitesinin devam etmesi ve reasürörlerimiz ile en üst düzeyde ilişkinin devam etmesi adına temaslarda bulunduk.

Şirketimizin ikinci 10 yılında hem kurumsal hem üretim anlamında gerekli bilişim alt yapı çalışmalarımızın ilk halkası vücuda geldi. Survey raporlarımız bizlerin çok yönlü değerlendirmesine sunulabilmesi adına parametrik alt yapıya ulaştı. Önümüzdeki yıl ise yapay zeka çalışmaları ile fiyatlandırma modülümüzün yazımına başlanılacaktır. Bu sayede şirketin üretimini hem kaynak, hem gemi tipi, hem sigortalı, hem sefer bölgesi, kullanım amacı gibi alt parametrelerde karlılık analizleri ile değerlendirerek fiyatlandırma patikaları oluşturmayı hedeflemekteyiz. Bu sayede şirketin alt yapısının çok daha sağlam temellerde oturmasını sağlayacağız.





Personel politikasında ise olması gereken düzeyde ilerlemekte olduğumuz düşünüyoruz. Bugünden daha çok geleceğe yatırım yapmamız gerektiğinin bilincindeyiz. Yeni mezun programımız ile şirketin tecrübeli yöneticileri ile genç mezunları bir araya getirmekteyiz. İç eğitimlerin yanı sıra dışarıdan da hatta yurt dışında genç arkadaşlarımızı eğitmek konusunda programımızı genişletmeyi planlamaktayız.

Ürün çeşitliliğimize ciddi bir katkı sağlamasını düşündüğümüz geliştirme çalışmalarımızın ise son rötuşlarını yapmaktayız. Bu yılın ikinci yarısında 3-4 yeni ürünü portföyümüze ekleyeceğiz. Bu anlamda reasürans görüşmelerimizin de sonuna gelmiş bulunmaktayız.

Geçtiğimiz yıl içerisinde İstanbul Finans Merkezi'nde faaliyete geçmiş olan ofisimize öncelikle Mali İşler ve Üst Yönetim bölümlerimiz taşınmıştı. Bu yılın ilk yarısı itibarı ile tüm birimlerimizle İstanbul Finans Merkezi'nde yer alacağız. Finansal Hizmet İhracatçısı kimliğimizi daha da ileri safhalara taşımak için alt yapıımızı en üst seviyeye çıkartmış olarak geleceğe güvenle ilerlemekteyiz.

Türk P&I kuvvetli ekibi, kuvvetli reasürans yapısı, kuvvetli sermaye yapısı, tartışmasız liderlikleri ile dominant pazar payı sayesinde 2025 yılı itibarı ile uluslararası piyasalardaki üst ligleri hedefine koymuş durumdadır. Rotamız çizildi. Pruvamız neta olsun.

Saygılarımla,  
R. Ufuk TEKER  
Genel Müdür



# Vizyon, Misyon ve Değerler

# Vizyon

Farklılık yaratacak girişimleri ile orta vadede belirleyici ve önemli bir piyasa yapıcısı konumuna gelmektir.

# Misyon

Türk Su Araçları Sorumluluk sigorta sektöründe yenilikçi ve öncü bir şirket kimliği içinde yaygın bir satış ve pazarlama yapısı ile satış sonrası hizmetlerle de sigortalılarımıza en üst düzeyde hizmet sunmaktadır.

# Değerler

## Adil olmak

İşlemlerimizi yaparken sigortalı, broker, acente ve tüm sektör temsilcilerine eşit mesafede durarak adaletli bir hizmet sağlamak.

## Şeffaf olmak

Faaliyetler sürecinin her aşamasında şeffaf olmak.

## Güvenilir Olmak

Tüm şirket çalışanları, brokerlar ve acenteler tarafından sigortalılara verilen taahhütleri eksiksiz ve zamanında yerine getirmek.

## Yenilikçi Olmak

Tüm teknolojik yenilikleri insani değerleri de göz önüne alarak kullanıp en verimli ve karlı çözümlere ulaşmak.

## Dinamik Olmak

Genç ve hızlı yapımız ile değişen sosyal ve ekonomik koşullara değerlerimizden ödün vermeden uyum sağlamak.



## Organizasyon Yapısı

## Kurum Tarihi

Türk P ve I Sigorta A.Ş. ("Türk P&I Sigorta" veya "Şirket") 5684 sayılı Sigortacılık Kanunu'na göre hayat dışı sigorta branşlarında faaliyet göstermek üzere 31 Aralık 2013 tarihinde Ticaret Sicili'ne tescil edilmiştir. Şirketimiz, Sigorta Şirketleri ve Reasürans Şirketlerinin Kuruluş ve Çalışma Esaslarına İlişkin Yönetmelik uyarınca, T.C. Hazine ve Maliye Bakanlığı tarafından 18 Şubat 2014 tarihinde Su Araçları Sorumluluk Branşında ruhsatlandırılmıştır.

Türk P ve I Sigorta, P&I sigorta alanında Türkiye'de kurulan ilk ve tek şirkettir.

Türk P&I Sigorta'nın yönetim ve hizmet anlayışı; denizcilik sektörünün güncel ihtiyaçlarını gözetmek, sigortalılarının branşları ve riziko gruplarına özel, çözüm odaklı hizmet sunmaktadır.

Türk P&I sigorta etik değerleri ve pazarlama faaliyetleri ile P&I sigorta alanında hem ulusal hem de uluslararası pazarda yarattığı rekabetçi dinamizm ve farklılıkla kısa sürede yolcu taşıyan gemilerde pazarın yüzde 90'ına hizmet sağlamayı başarmıştır.

Güçlü reasürans yapısı ile dünya genelinde teminat limitini 1 Milyar Amerikan Doları'na yükselten Türk P&I Sigorta, Avrupa Birliği Bayrak Devletleri tarafından onaylı olup aynı zamanda Karadeniz ile bir çok Afrika ülkesi dahil 145 ülkede 370'in üzerinde uluslararası temsilcilik ağıyla dünyanın her yerinde 7/24 hizmet sağlamaktadır.

12.000'i aşan su aracı Türk P&I Sigorta'nın şemsiyesi altında güvenle seyir yapmaktadır.

## Ortaklık Yapısı

Türk P ve I Sigorta A.Ş.'nin 31 Aralık 2024 itibarıyla şirket ortakları, pay tutarları ve sermaye oranları aşağıdaki gibidir:

Sermayedarın Adı	Pay Tutarı (TL)	Pay Oranı (%)	Pay
Türkiye Sigorta A.Ş.	160.000.000	50,00	160.000.000
Omur Denizcilik A.Ş.	117.600.000	36,75	117.600.000
Metropole Denizcilik ve Ticaret Ltd. Şti.	24.000.000	7,50	24.000.000
Art Denizcilik A.Ş.	18.400.000	5,75	18.400.000
<b>Toplam</b>	<b>320.000.000</b>	<b>100,00</b>	<b>320.000.000</b>

## Ortaklık ve Sermaye Yapımızdaki Değişiklikler

Şirketimizin nominal sermayesi 15 Ağustos 2024 tarihinde yapılan 2023 Yılı Olağan Genel Kurul Toplantısı'nda 120.000.000 TL'den 320.000.000 TL'ye yükseltilmiş olup, arttırılan kısmın tamamı nakit olarak ödenmiştir.

## İmtiyazlı Paylara ve Payların Oy Haklarına İlişkin Açıklamalar

Şirketimizin 31 Aralık 2024 tarihi itibarıyla imtiyazlı payları bulunmamaktadır.

# Şirkete İlişkin Genel Bilgiler

## Genel Bilgiler

Ticaret Sicil Numarası : 899550-0  
Tel : +90 (850) 420 81 36  
Fax: +90 (216) 545 03 01  
www.turkpandi.com

Genel Müdürlük Adres: Koşuyolu Mahallesi Mehmet Akfan Sokak No:7/9 Kadıköy/İstanbul  
Bölge Müdürlüğü Adres: Finanskent Mah. Finans Cad. No:46/3 K3 Blok 12. Kat Ofis No: 74 Ümraniye/İstanbul

Rapor tarihi itibariyle faaliyetlerimiz Genel Merkezimizde ve İstanbul Finans Merkezi Bölge Müdürlüğü Şubemizde yürütülmektedir.

## Faaliyet Konumuz

Türk P ve I Sigorta A.Ş. 5684 sayılı Sigortacılık Kanunu'na göre hayat dışı sigorta branşlarında faaliyet göstermek üzere 31 Aralık 2013 tarihinde Ticaret Sicili'ne tescil edilmiştir. Şirketimiz, Sigorta Şirketleri ve Reasürans Şirketlerinin Kuruluş ve Çalışma Esaslarına İlişkin Yönetmelik uyarınca, T.C. Başbakanlık Hazine Müsteşarlığı Sigortacılık Genel Müdürlüğü tarafından 18 Şubat 2014 tarihinde Su Araçları Sorumluluk Branşında, 21 Eylül 2015 tarihinde ise Su Araçları ve Genel Sorumluluk Branşlarında ruhsatlandırılmış olup, 15 Haziran 2018 tarihi itibariyle Genel Sorumluluk Branşı Ruhsatını iade etmiştir.

## Üst Yönetim

### Yönetim Kurulu ve Denetçiler

2024 yılı içerisinde görev yapan yönetim kurulu üyelerine ve denetçilerine dair bilgiler:

Adı Soyadı	Görevi	Görev Süresi Başlangıç ve Bitişi
Servet YARDIMCI	Yönetim Kurulu Başkanı	26.04.2022 - Devam ediyor
Taha ÇAKMAK	Başkan Yardımcısı	04.08.2023 - Devam ediyor
Doğan BAŞAR	Üye	08.09.2023 - Devam ediyor
Çağrı AKPINAR	Üye – Denetim Komitesi Üyesi	19.10.2023 - Devam ediyor
Mahmut KAYACIK	Üye	29.03.2021 - Devam ediyor
Yılmaz TAŞÇI	Üye	04.12.2020 - Devam ediyor
Ahmet Can BOZKURT	Üye – Denetim Komitesi Başkanı	31.12.2013 - Devam ediyor
Miraç Onur UZUN	Üye	31.12.2013 - Devam ediyor
Mehmet SARIMERMER	Üye	15.08.2024 - Devam ediyor
R. Ufuk TEKER	Üye - Genel Müdür	31.12.2013 - Devam ediyor
Mehmet AYDOĞDU	Üye	04.08.2023 - 14.08.2024

## Denetçi

DRT Bağımsız Denetim ve Serbest Muhasebeci Mali Müşavirlik A.Ş. (Bağımsız Denetçi)

## Yönetim Kurulu Toplantıları

Şirketimiz esas sözleşmesinin 11. maddesi Yönetim Kurulu Toplantılarını düzenlemektedir. Yönetim kurulu, yönetim kurulu başkanı, başkan vekili veya bir üyenin çağrısı üzerine Şirket işleri gerektirdikçe ve yılda en az dört kez toplanmak zorundadır. Toplantılar şirket merkezinde veya üye tam sayısının çoğunluğunun muvafakati ile başka bir yerde yapılabilir.

Şirketin yönetimi ve temsili Yönetim Kurulu tarafından yürütülür. Yönetim Kurulu Genel Kurul tarafından seçilen 9 üye ile doğal üye olan Genel Müdür dahil toplam 10 üyeden oluşmaktadır.

Yönetim kurulu kanun ve Şirket esas sözleşmesi uyarınca Genel Kurul'un yetkisine bırakılmış bulunanlar dışında Şirketin işletme konusunun gerçekleştirilmesi için gerekli olan her çeşit iş ve işlemler hakkında karar almaya yetkilidir.

Şirket Yönetim Kurulumuz 2024 faaliyet döneminde 30 Ocak 2024, 15 Şubat 2024, 21 Şubat 2024, 28 Şubat 2024, 20 Mart 2024, 21 Mart 2024, 3 Nisan 2024, 25 Nisan 2024, 30 Nisan 2024, 2 Mayıs 2024, 1 Temmuz 2024, 23 Temmuz 2024, 15 Ağustos 2024, 23 Ağustos 2024, 5 Eylül 2024, 23 Eylül 2024, 25 Ekim 2024, 20 Aralık 2024 ve 26 Aralık 2024 tarihlerinde olmak üzere 19 kez toplanmış olup, toplantılarda 45 adet karar alınmıştır.

## Üst Düzey Yöneticiler

2024 yılı içerisinde görev yapan üst düzey yöneticilerine dair bilgiler:

Adı Soyadı	Görevi	Görev Süresi Başlangıç ve Bitişi
Remzi Ufuk TEKER	Genel Müdür	31.12.2013 - Devam ediyor
Enis GÜNGÖR	Genel Müdür Yardımcısı, CFO	05.10.2020 - Devam ediyor
Reşit Değer PAMUK	Genel Müdür Yardımcısı, Teknik ve Hasar	01.01.2024 - Devam ediyor

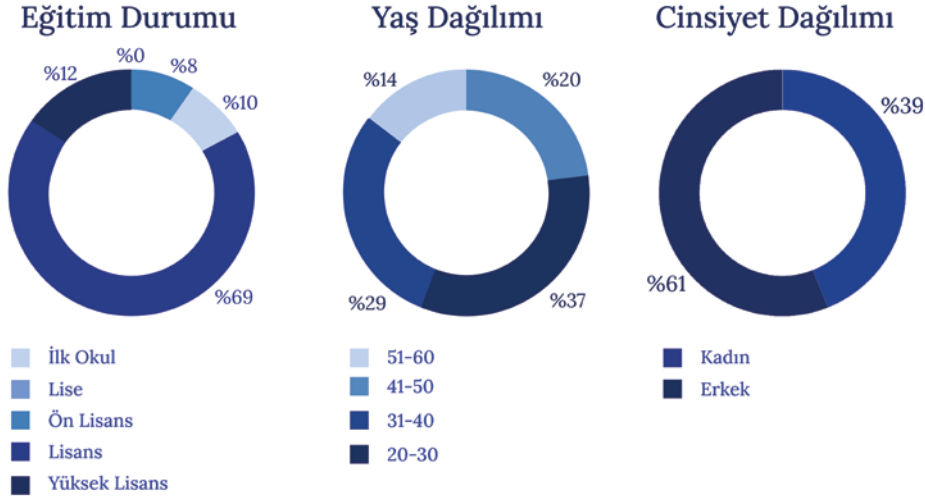
## Denetim Komitesi, İç Denetim, Risk Yönetimi ve Aktüerya, İç Kontrol ve Uyum

Yetki ve Sorumluluklar 31 Aralık 2024 itibarıyla:

Adı Soyadı	Görevi	Görev Süresi Başlangıç ve Bitişi
Ahmet Can BOZKURT	Yönetim Kurulu Üyesi ve Denetim Komitesi Başkanı	09.11.2016 - Devam ediyor
Çağrı AKPINAR	Yönetim Kurulu Üyesi ve Denetim Komitesi Üyesi	29.03.2021 - Devam ediyor
Tuna BÜYÜKAÇIKGÜL	İç Denetim Müdürü	01.06.2021 - Devam ediyor
Elif KAYA	İç Kontrol ve Uyum Müdürü	03.05.2021 - Devam ediyor
Çisem AYKAŞ	Risk Yönetimi ve Aktüerya Müdürü	01.08.2022 - Devam ediyor

# İnsan Kaynakları

## Demografik Yapı



## Çalışma Esasları ve Ücretler

Çalışma günleri hafta içi (pazartesi-cuma), çalışma saatleri ise 08:30-17:30 saatleri arasında olacak şekilde düzenlenmiştir.

Aylık ücretler her ayın son çalışma günü ödenmekte ve çalışanların ücret artışı her yılın Ocak ayında belirlenmektedir.

## Ücret Haricinde Personele Sağlanan Menfaatler

- Özel sağlık sigortası
- Şirket Üst Düzey Yöneticileri ve Müdürlerine araç tahsisi
- Yönetmen ve üstü pozisyon için Cep telefonu tahsisi
- Yol Yardımı
- Eğitim Yardımı
- Barınma Yardımı

Şirket yönetim organı üyeleri ile üst düzey yöneticilerine mesleki sorumluluk sigortası yaptırılmaktadır.

Şirket yönetim organı üyeleri ile üst düzey yöneticilerine ve diğer personele herhangi bir harcırah ödemesi yapılmamaktadır. Şirket genel müdürü ve diğer üst düzey yöneticilerine Üst Yönetim Performans Değerlendirme Prosedürü kapsamında performans primi ödemesi yapılmaktadır.

Yönetim kurulu üyelerine ve yöneticilere borç ve kredi verilmemekte, üçüncü bir kişi aracılığıyla şahsi kredi adı altında kredi kullanılmamakta veya lehine kefalet gibi teminatlar verilmemektedir.

## Yönetim Kurulu Üyeleriyle Üst Düzey Yöneticilere Sağlanan Mali Haklar

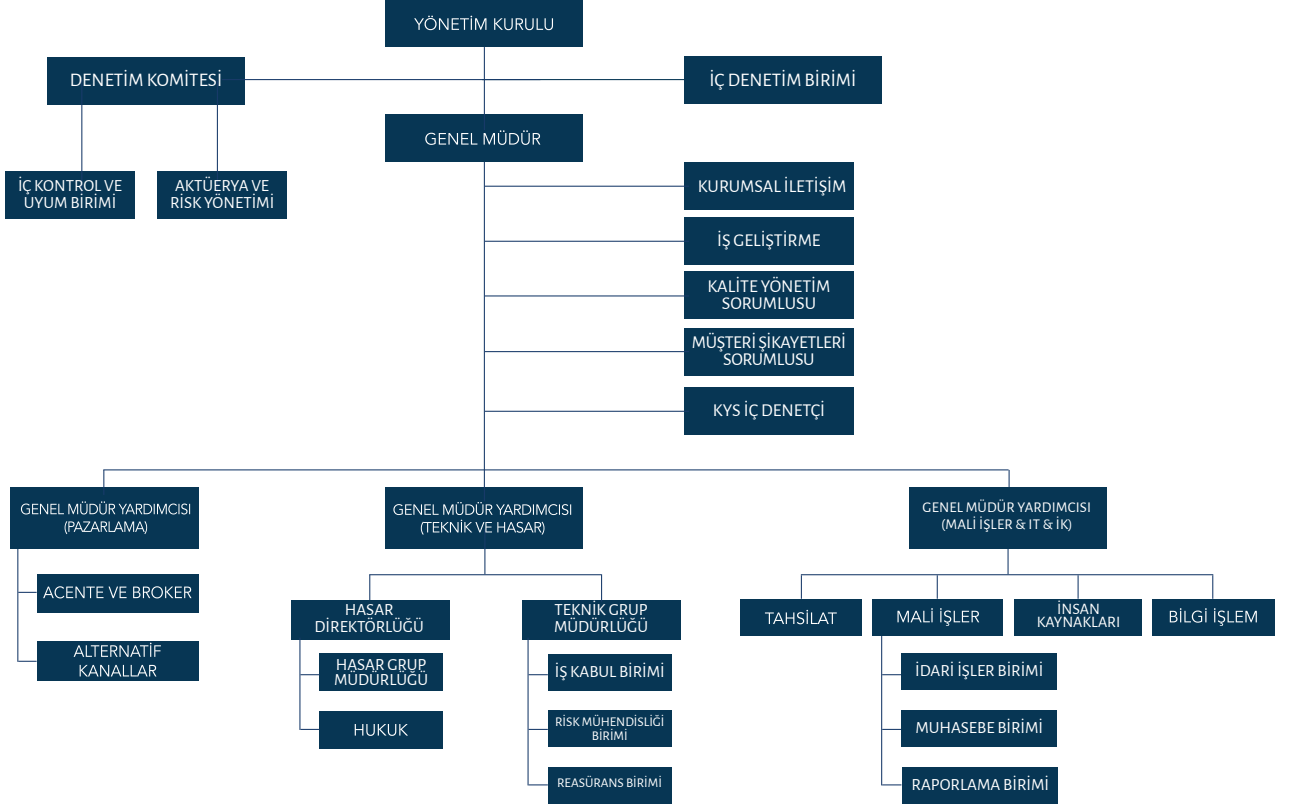
Yönetim organı ve üst düzey yöneticileri içerisinde Yönetim Kurulu Üyeleri, Genel Müdür ve Genel Müdür Yardımcısı yer almaktadır.

Yönetim Kurulu Üyelerinin aylık ücret veya huzur hakkı Şirketimizin 15 Ağustos 2024 tarihinde yapılan Olağan Genel Kurul Toplantısında net 20.000 TL olarak belirlenmiştir.

Şirketin Yönetim Kurulu üyeleri ile üst düzey yöneticilerine 2024 yılı içerisinde sağlanan ücret ve benzeri menfaatlerin toplamı 28.676.483 TL'dir.

Şirket personeline 2024 yılı içerisinde sağlanan ücret ve menfaatlerin toplamı şirket üst yönetimi dahil 116.737.865 TL tutarındadır.

## Organizasyon Şeması



## Esas Sözleşme

Güncel esas sözleşme metni [www.turkpandi.com.tr](http://www.turkpandi.com.tr) internet sitesinde yer almaktadır.

### Şirket Genel Kurulu İzniyle Yönetimin Yaptığı İşlemler ve Rekabet Yasağı Kapsamında Faaliyetler

Şirket genel kurulunca verilen izin çerçevesinde, yönetim organı üyelerinin şirketle kendileri veya başkaları adına yaptıkları işlemler ve rekabet yasağı kapsamında faaliyetleri bulunmamaktadır.

### Mevzuata Aykırı Uygulamalar Nedeniyle Oluşan Yaptırımlara İlişkin Açıklamalar

Mevzuata aykırı uygulama nedeniyle herhangi bir yaptırım bulunmamaktadır.

## Sektörel Konum, Ürünler, Kalite Yönetimi Politikaları

# Sektörel Konum, Ürünler, Kalite Yönetimi Politikaları

## 2024 Yılı Makroekonomik ve Sektörel Görünüm

### Dünya Ekonomisi

2024 yılı, küresel ekonomide çok yönlü zorlukların ve belirsizliklerin damga vurduğu bir dönem olmuştur. Enflasyonla mücadele, jeopolitik gerilimler ve tedarik zinciri sorunları ekonomilerin öncelikli gündem maddeleri olmaya devam etmiştir.

Jeopolitik Gerilimler ve savaşlar 2024 yılına damga vurmuştur. Rusya ve Ukrayna arasındaki savaş devam ederken, enerji fiyatları ve tahıl tedarikinde aksaklıklar yaşanmıştır. Orta Doğu'da, İsrail ve Filistin arasındaki çatışmalar genişleyerek daha büyük bir bölgesel gerginliğe dönüşmüştür. Aynı zamanda, Suriye'de süregelen çatışmalar Beşar Esad yönetiminin sonunu getirmiş, ülkemizin güneyindeki yakın komşumuzda yönetim değişikliği yaşanmıştır.

ABD'de Donald Trump yeniden başkan seçilerek ekonomi ve dış politika alanında önceki dönemlerine benzer bir yaklaşım benimsemiştir. Rusya'da Vladimir Putin seçimleri kazanarak güçlü liderliğini devam ettirmiştir. Avrupa'da ise ekonomik düzensizliklere karşı popülist hareketlerin yükselişi devam etmektedir. Avrupa Birliği ülkeleri Rusya ve Ukrayna arasındaki savaş ile savunma sanayi yatırımlarına öncelik vereceğini açıklamış, bölgedeki tansiyonun artmaya devam edeceği anlaşılmıştır.

Küresel ticarete ise korumacılık tedbirleri artmış, çeşitli ülkeler ulusal güvenlik gerekçesiyle ithalatı sınırlandıran politikalar izlemeye başlamıştır. IMF, bu yaklaşımın küresel ekonomik büyümeyi olumsuz etkileyebileceğine dair uyarılarda bulunmuştur.

IMF 2024 yılı küresel ekonomik büyümeyi %3,2 olarak güncellemiştir. Ekonomik aktivitenin en yoğun olduğu ABD ve Asya pazarlarında toparlanma süreci gözlemlenirken, Avrupa ve Latin Amerika'da büyük ekonomiler durgunluk riskiyle karşı karşıya kalmıştır.

Küresel ticaret hacmi, büyük ekonomilerin ekonomik büyümeleri ve lojistik sistemlerdeki iyileşmeler sayesinde %3,3 oranında artarak 33 trilyon dolar seviyesine ulaşmıştır. Ancak, korumacı politikalar ve jeopolitik belirsizlikler ticaret akışlarını zorlamıştır.

ABD Merkez Bankası (Fed) ve Avrupa Merkez Bankası (ECB) enflasyonu kontrol altına almak için sıkı para politikası izlemeye devam etmiş, faiz oranları belirli seviyelerde tutulmuştur. Gelişmekte olan ekonomilerde ise enflasyon kontrol altına alınmaya çalışılırken, yerel para birimlerinde dalgalanmalar süretmiştir.

2024 yılı, küresel ekonominin bir dizi zorluk ve fırsatla karşı karşıya kaldığı bir dönem olmuştur. Jeopolitik gerilimler, korumacı ticaret politikaları ve değişen makroekonomik koşullar, finansal ve sigorta sektörü dahil olmak üzere tüm endüstriler üzerinde belirleyici olmuştur.

### Türkiye Ekonomisi

Türkiye ekonomisi, para politikasındaki sıkılaştırmanın özellikle yılın ikinci ve üçüncü çeyreklerinde belirginleşen etkileriyle ivme kaybederek 2024 yılında %3,2 oranında büyümüştür.

2024 yılında deprem harcamalarının bütçe harcamaları üzerindeki genişletici etkisi azalarak devam etmiştir. Yılın tamamında bütçe açığı 2,1 trilyon TL ile 2025-2027 dönemini kapsayan Orta Vadeli Program'da yer alan tahmin paralelinde gerçekleşmiştir.

2024 yılında altın ithalatındaki ve enerji fiyatlarındaki gerilemenin etkisiyle dış ticaret açığı yıllık bazda %22,7 daralmıştır. Turizm başta olmak üzere hizmet gelirlerindeki olumlu seyir, cari denge görünümünün iyileşmesini sağlamıştır. Cari işlemler açığı 2023 sonundaki 40,4 milyar ABD doları seviyesinden 2024 yılında 10 milyar ABD doları düzeyine inmiştir.

Mayıs 2024'te %75,45 ile Kasım 2022'den beri en yüksek seviyede gerçekleşen yıllık tüketici enflasyonu yılın ikinci yarısında yüksek bazın da etkisiyle gerilemiştir. 2024 Aralık ayı itibarıyla yıllık enflasyon TÜFE'de %44,38, Yi-ÜFE'de %28,52 düzeyinde gerçekleşmiştir.

TCMB, enflasyonla mücadele çerçevesinde Haziran 2023'ten itibaren kademeli olarak arttırdığı politika faizini Mart ayında %50 seviyesine yükseltmiş, 26 Aralık'ta gerçekleştirdiği yılın son toplantısında ise %47,5 düzeyine indirmiştir. TCMB, parasal aktarım mekanizmasını ve makro finansal istikrarı desteklemek amacıyla yeni adımlar da atmıştır.

Türkiye'ye yönelik risk algısındaki iyileşme sürerken, uluslararası kredi derecelendirme kuruluşları Türkiye'nin kredi notunda artırımlar gerçekleştirmiştir.



## Sigorta Sektörü

Geride bıraktığımız yıl, sigorta sektörü için oldukça olumlu geçmiştir. Türkiye Sigorta Birliği (TSB), 2024'te sektörün prim üretiminin %72,5 artışla 838,4 milyar TL'ye ulaştığını açıklamıştır. Özellikle sağlık ve yangın/doğal afet sigortaları, büyümenin öncüsü olmuştur. Kasko sigortalarında yüzde 33,7'lik nominal büyüme görülürken, reel büyüme ise 7,4 oranında gerilemiştir. Zorunlu trafik sigortalarında yüzde 28'lik reel büyüme kaydedilmiş olup sektörün kârlılık rakamlarında ise mali yatırım gelirlerinin olağanüstü etkisini görülmektedir.

Sektörü yakından ilgilendiren bir diğer konu ise TFRS 17 dönüşümüdür. Uluslararası muhasebe uygulamalarına paralellik sağlama amacı taşıyan TFRS 17'nin uygulanma tarihi uzatılmış ve 1 Ocak 2026 olarak belirlenmiştir.

## ■ Ürünler

Şirketimiz faaliyet gösterdiği branşlar aşağıda yer almaktadır:

- Su Araçları Branşı
- Su Araçları Sorumluluk Branşı

Ana faaliyet konumuz olan Su Araçları Sorumluluk Branşında (P&I) Şirketimiz faaliyete başlamadan önce, bu branşa ilişkin teminatlar Türkiye dışındaki sigortalılardan temin edilmekteydi. Şirketimizin faaliyete başlamasıyla Türkiye'de P&I teminatı sunulmaya başlanmıştır. Sektörün özellikleri dikkate alınarak, ticari deniz araçları sorumluluk sigortası, turistik yolcu teknesi sorumluluk sigortası, balıkçı teknesi sorumluluk sigortası ve özel amaçlı sorumluluk sigortaları ürünleri ile denizcilik sektörünün her kesimine kaliteli hizmet vermeye çalışılmaktadır. Diğer yandan, denizcilik sektöründen gelen talepler göz önünde bulundurularak, Şirketimiz 2016 yılında Su Araçları Branşında faaliyet göstermeye başlayarak denizcilik sektörünün tüm ihtiyaçlarını geniş kapsamlı ürün yelpazesi ile karşılamaya çaba göstermektedir.

## ■ Teknoloji Yatırımları ve AR-GE Çalışmaları

Teknoloji (IT) yatırımları şirketin büyümesi ile paralellik arz etmektedir. Şirketimiz, sigortalıların ihtiyaçlarını karşılayabilmek amacıyla geliştirdiği ürünler ile IT sistemini sürekli yenilemekte ve geliştirmektedir. Şirketimiz teminat altına aldığı deniz araçlarına ait geçerli poliçe olup olmadığı konusunda web sayfasından sorgulama olanağı sağlamaktadır. Aynı zamanda, Sigorta Bilgi ve Gözetim Merkezi (SBM) ile online entegrasyon çalışmaları tamamlanmıştır. Böylece, sigortalı, sigorta ettiren, Ulaştırma ve Altyapı Bakanlığı, liman başkanlıkları v.b. tüm taraflar için etkin bir sistem geliştirilebilecektir.

Bununla birlikte 2021 yılı içinde tamamlanan ve yönetim raporlaması, fiyatlama ve hasar yönetimi ve raporlaması ile tüm finansal analizlerde kullanılan İş Zekası programı, anlık raporlamalar ile faaliyetler yakından takip edilmektedir.

## ■ Reklam ve Halkla İlişkiler

Reklam ve halkla ilişkiler politikamız şirketimizin bağlantı kurduğu ya da kurabileceği kimselerin anlayış, sempati ve desteğini elde etmek ve bunu devam ettirmek için sürekli ve örgütlenmiş bir yönetim fonksiyonu üzerine kurulmuştur. Bu doğrultuda, Şirketimiz kitlelerle iletişim kurmak amacıyla proaktif ve reaktif olarak sürdürülebilir, kamu yararı esas alınarak devam ettirilen düzenli faaliyetler yürütmeyi planlamaktadır.

Türk P ve I Sigorta A.Ş. hizmet verdiği sektör ile daha etkili iletişimde bulunmak üzere iç ve dış müşterilerle ve bağlantılı olduğu kişilerle ilişkilerini geliştirmeyi amaçlamaktadır. Çalışmaları yaparken amacımız propaganda yapmak değil, ikna edici ve dürüst olmaktır. Reklam ve Halkla İlişkiler Politikamız aşağıda belirtilmiştir:

- Denizcilik ve denizde güvenlik konusunda toplumsal bilinçlendirmeye yönelik projeler geliştirmek,
- Sivil toplum kuruluşları ve dernekler ile işbirliğinde eğitimler, organizasyonlar düzenlemek,
- Basınla kurulan ilişkileri düzenli ve sürdürülebilir kılmak,
- Şirketimizin sosyal medya hesaplarında faaliyetlerimiz hakkında bilgilendirme yapmak.

O GEMİ, BİZİM GEMİMİZDİR. 



**TURKP&I**

## Şirket Faaliyetleri ve Önemli Gelişmeler

## Hesap Dönemindeki Özel Denetimler ve Kamu Denetimleri

Şirketimiz, Bağımsız denetim şirketi DRT Bağımsız Denetim ve Serbest Muhasebeci Mali Müşavirlik A.Ş. tarafından; altı aylık dönemde sınırlı bağımsız denetime, 12 aylık dönemde ise bağımsız denetime tabi tutulmuştur.

## Mali Durum ve Faaliyetleri Etkileyebilecek Davalar ile Olası Sonuçlar

Şirketimiz aleyhine şirketin mali durumunu ya da faaliyetlerini olumsuz yönde etkileyebilecek herhangi bir dava bulunmamaktadır.

Şirket ve yönetim organı üyeleri hakkında uygulanan herhangi bir idari veya adli yaptırım bulunmamaktadır.

## Geçmiş Dönem Hedeflerine Ulaşma ve Genel Kurul Kararlarının Uygulanma Durumu

Türk P ve I Sigorta, 2024 yılı için belirlenen hedeflerine ulaşmıştır. 15 Ağustos 2024 tarihinde yapılan 2023 yılı faaliyetlerine ilişkin olağan genel kurul toplantısında alınan ve şirket yönetimi tarafından yerine getirilmesi gereken tüm kararlar yerine getirilmiştir.

Bu kapsamda 15 Ağustos 2024 tarihinde yapılan 2023 yılı faaliyetlerine ilişkin olağan genel kurul toplantı tutanağının yedinci maddesinde yer alan kârın kullanımına, dokuzuncu maddesinde yer alan yönetim kurulu başkan ve üyelerinin ücretlerine, ilişkin iş ve işlemler, şirket yönetimi tarafından zamanında ve eksiksiz olarak yerine getirilmiştir.

## Olağanüstü Genel Kurul Toplantısıyla İlgili Bilgiler

2024 yılı içinde olağanüstü genel kurul toplantısı yapılmamıştır.

## Dahil Olunan Risk Grubuyla İlgili İşlemler

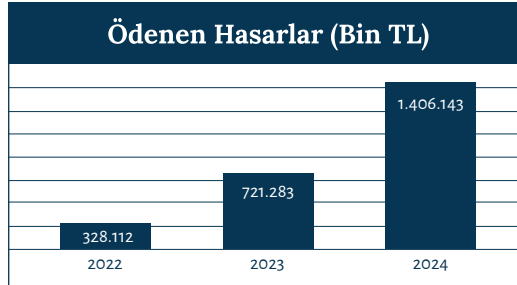
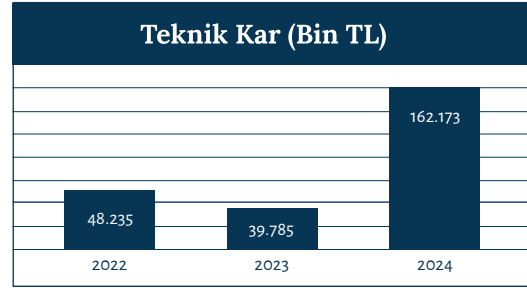
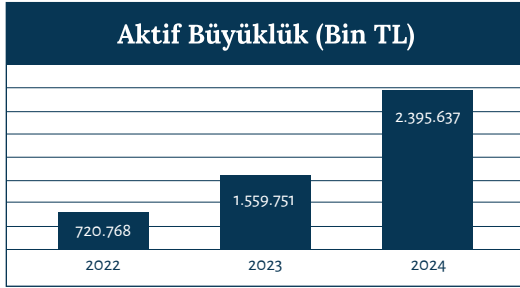
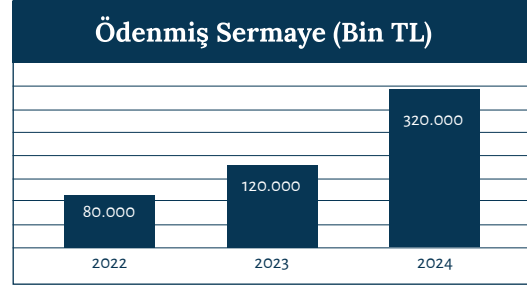
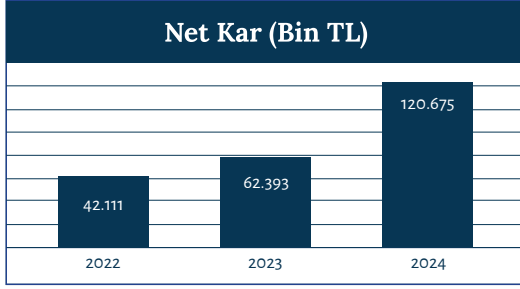
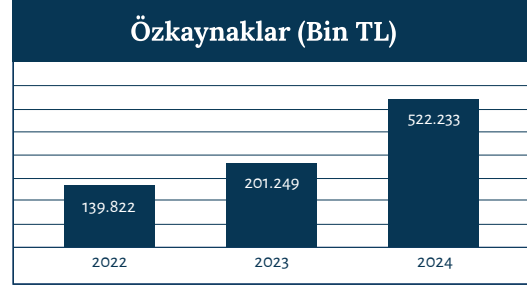
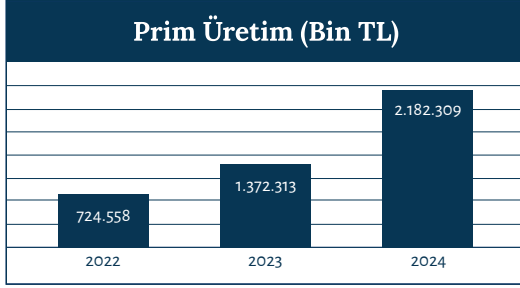
İlişkili taraflarla yapılan işlemler, 1 Ocak - 31 Aralık 2024 hesap dönemine ilişkin finansal tabloların 45. dipnotunda açıklanmıştır.

## Finansal Durum

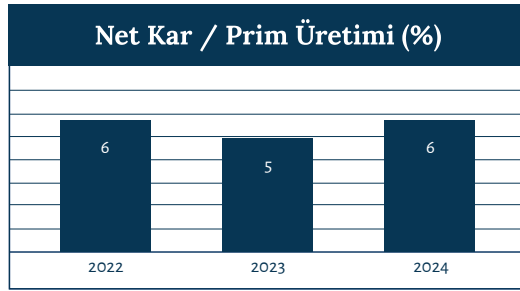
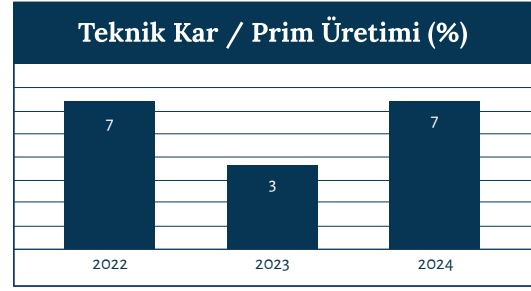
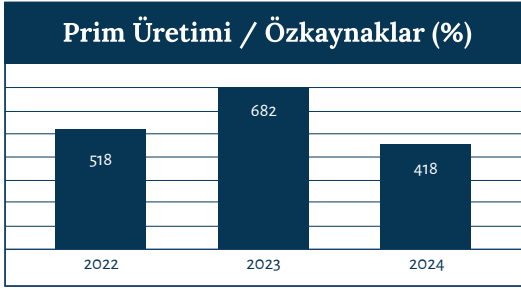
## Finansal Göstergeler

Sürdürülebilir büyümeyi hedefleyen Türk P ve I Sigorta A.Ş., TSB'nin verilerine göre 2024 yılında bir önceki yıla göre %59 büyüme ile 2.182,3 milyon TL prim üretimi gerçekleşmiştir. Faaliyet gösterdiği Su Araçları Sorumluluk branşında %98 Pazar payı ile sektör lideri, Su Araçları branşında ise %22 Pazar payı ile sektör ikincisidir.

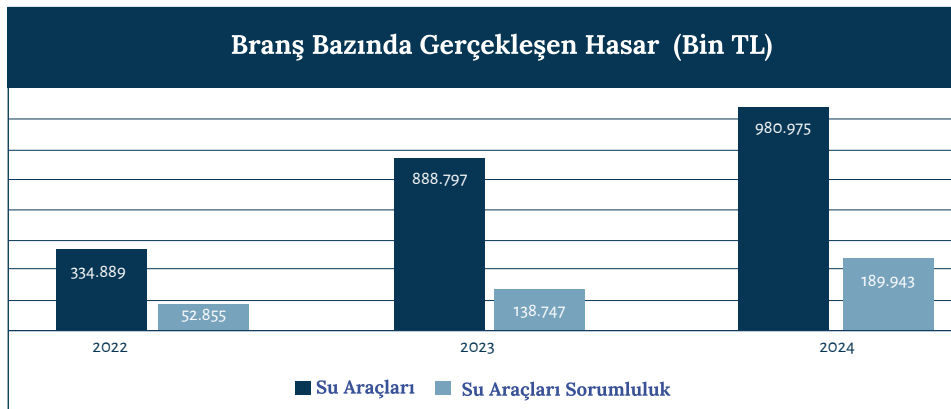
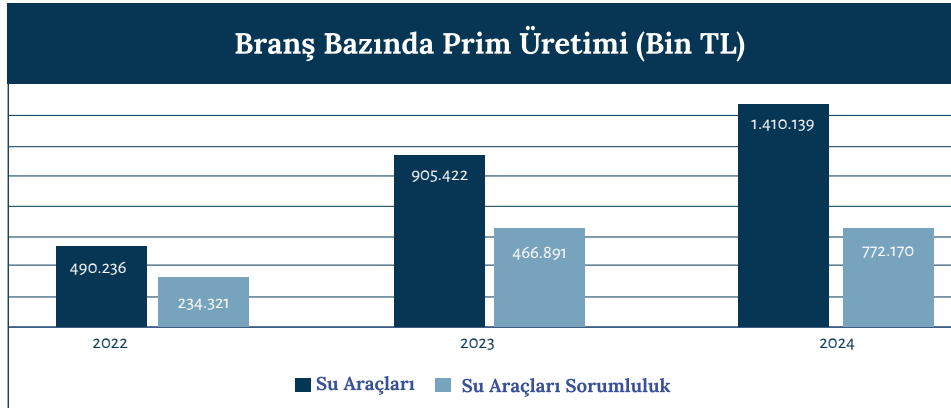
### Özet Finansal Veriler



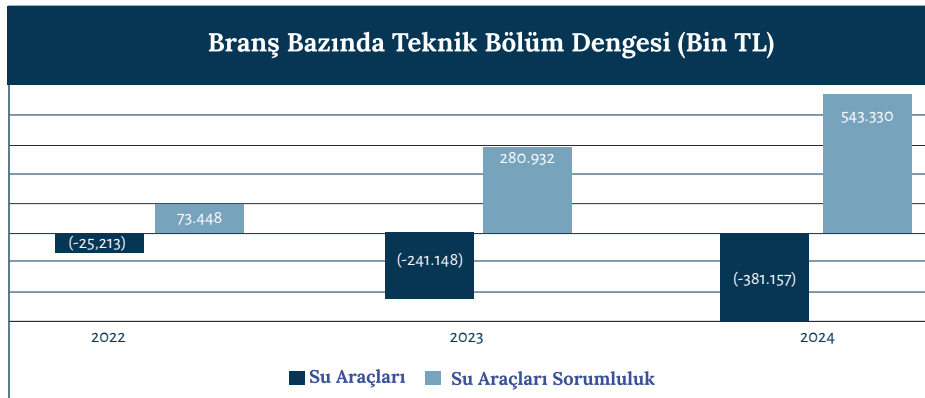
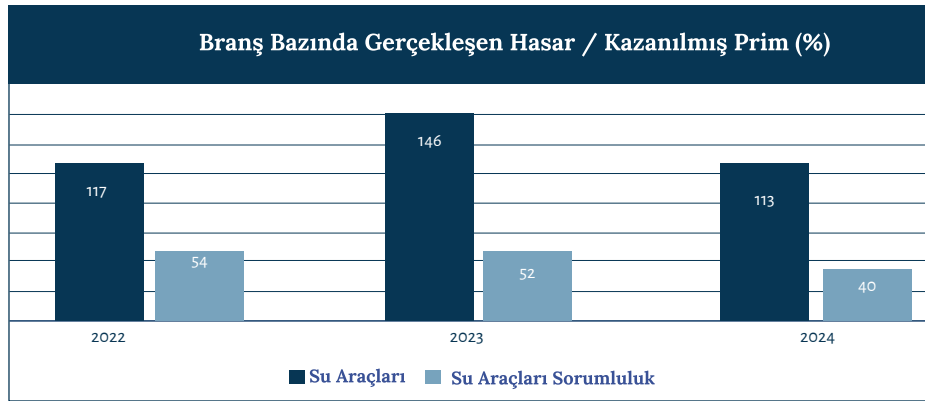
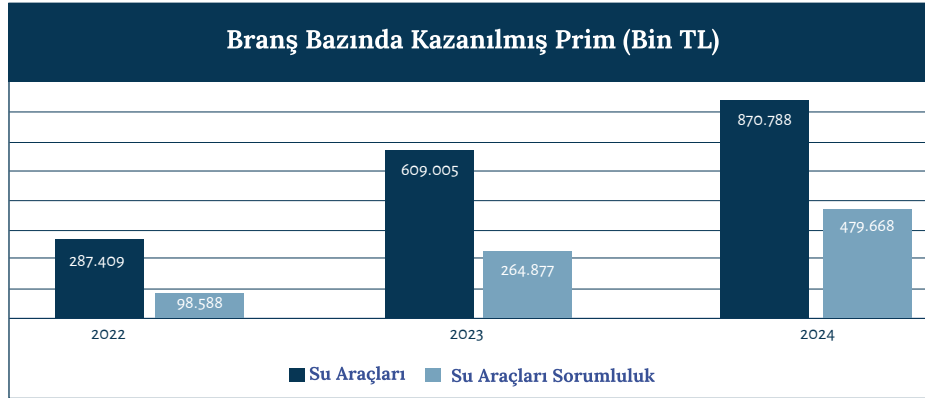
## Özet Finansal Veriler (Rasyo)



## Branş Bazında Finansal Veriler



## Branş Bazında Finansal Veriler (Devamı)



## Yatırım Gelirleri / Giderleri

Türk P ve I Sigorta, 2024 yılında sigortacılık faaliyetleri sonucunda elde ettiği gelirlerin dışında yaklaşık 399 milyon TL yatırım geliri elde etmiş ve 33 milyon TL yatırım gideri oluşmuştur. Yatırım gelirlerinin ve yatırım giderlerinin son beş yıl dağılımı aşağıdaki gibi gerçekleşmiştir.

Yatırım Gelirleri (Bin TL)	2020	2021	2022	2023	2024
Finansal Yatırımlardan Elde Edilen Gelirler	1.616	11.787	37.195	158.278	252.066
Finansal Yatırımların Değerlemesi	491	203	10.966	17.490	8.274
Kambiyo Gelirleri	17.926	91.727	91.641	289.981	139.265
<b>Yatırım Gelirleri Toplamı</b>	<b>20.033</b>	<b>103.716</b>	<b>139.801</b>	<b>465.749</b>	<b>399.605</b>



## Yatırım Gelirleri / Giderleri (Devamı)

Yatırım Giderleri (Bin TL)	2020	2021	2022	2023	2024
Yatırım Yönetim Giderleri	225	370	1.002	1.438	2.980
Yatırımların Nakte Çev.Son. Oluşan Zararlar	-	-	248	2.511	505
Amortisman Giderleri	690	1.152	2.337	4.809	16.606
Diğer Yatırım Giderleri	71	557	471	8.966	13.143
<b>Yatırım Giderleri Toplamı</b>	<b>986</b>	<b>2.078</b>	<b>4.057</b>	<b>17.724</b>	<b>33.233</b>

Şirket'in net dönem kârı 120.675 bin TL olarak gerçekleşmiştir. 2024 yıl sonu itibarıyla özsermayesi 522.233 bin TL olup son beş yıllık özsermaye dağılımı aşağıdaki gibidir:

Özsermaye (Bin TL)	2020	2021	2022	2023	2024
Ödenmiş Sermaye	25.000	40.000	80.000	120.000	320.000
Kar Yedekleri	672	1.279	3.978	5.119	8.547
Geçmiş Yıllar Karları	437	233	13.733	13.738	73.011
Dönem Net Karı	15.575	56.315	42.111	62.393	120.675
<b>Özsermaye Toplamı</b>	<b>41.684</b>	<b>97.827</b>	<b>139.822</b>	<b>201.249</b>	<b>522.233</b>

## Beş Yıllık Finansal Veri Özeti

Özsermaye (Bin TL)	2020	2021	2022	2023	2024
Prim Üretimi (Bin TL)	181.832	285.113	724.558	1.372.313	2.182.309
Özkaynaklar (Bin TL)	41.684	97.827	139.822	201.249	522.233
Net Kar (Bin TL)	15.575	56.315	42.111	62.393	120.675
Aktif Büyüklük (Bin TL)	168.178	362.972	720.768	1.559.751	2.395.637
Teknik Kar (Bin TL)	21.357	77.049	48.235	39.785	162.173
Ödenen Hasarlar (Bin TL)	67.184	111.161	328.112	721.283	1.406.143
Ödenmiş Sermaye (Bin TL)	25.000	40.000	80.000	120.000	320.000

## Tazminat Ödeme Gücü

Şirket 2024 yılında toplam 1.406.142.763 TL sigorta tazminatı ödemiştir. 2024 yılı sonu itibarıyla bilançosunda, gerçekleşmiş ve rapor edilmemiş tazminat bedelleri ve iskonto hariç toplam 1.254.529.353 TL brüt muallak tazminat karşılığı bulunmaktadır. Tahakkuk etmiş ve hesaben tespit edilmiş ancak daha önceki hesap dönemlerinde veya cari hesap döneminde fiilen ödenmemiş tazminat bedelleri veya bu bedel hesaplanamamış ise tahmini bedelleri ile gerçekleşmiş ancak rapor edilmemiş tazminat bedelleri için muallak tazminat karşılığı ayrılmaktadır.

Şirket, 2014/16 sayılı "Muallak Tazminat Karşılığına İlişkin Genelge" ye istinaden gerçekleşmiş ancak rapor edilmemiş tazminat karşılığı hesabını en iyi tahmin yöntemlerine dayanarak yürütmektedir.

Şirket, raporlama dönemi sonu itibarıyla, gerçekleşmiş ancak rapor edilmemiş tazminat bedelleri ile ilgili olarak finansal tablolarında 186.361.502 TL tutarında net muallak tazminat karşılığı ayırmıştır. Hazine Müsteşarlığı'nın 2011/23 sayılı "Gerçekleşmiş Ancak Rapor Edilmemiş Tazminat Karşılığı (IBNR) Hesaplamasına İlişkin Açıklamalar Hakkında Genelge"si uyarınca şirketler dava sürecinde olan dosyalar için genelgede belirtilen esasları dikkate alarak muallak tazminat karşılığından indirim yapabilirler. Şirket davalık dosyaları için indirim yapmamıştır.

## Sermayeye İlişkin Değerlendirmeler

Şirket 31 Aralık 2013 tarihinde 300.000 TL sermaye ile kurulmuş olup, sermayenin tamamı nakden ödenmiştir. 17 Ocak 2014 tarihli Olağanüstü Genel Kurul toplantısında, Şirketimizin sermayesi 5.700.000 TL arttırılarak 6.000.000 TL'ye yükseltilmiştir. Sermayenin tamamı 2014 Ocak ayı içerisinde ortaklar tarafından ödenmiştir.

Şirketin iki sermayedarı bulunmaktadır. A grubu sermayedarın hisseleri %50 oranında olup, toplam %50 sermaye payına tekabül etmektedir. Diğer %50'lik kısım ise B grubu hissedarlara aittir.

22 Mart 2018 tarihinde gerçekleştirilen Olağan Genel Kurul Toplantısı ile Şirketin sermayesi 8.250.000 TL'ye yükseltilmiş olup, sermaye taahhüdünün tamamı ortaklar tarafından ödenmiştir.

29 Nisan 2019 tarihinde gerçekleştirilen Olağan Genel Kurul Toplantısı ile Şirketin sermayesi 13.500.000 TL'ye yükseltilmiş olup, sermaye taahhüdünün tamamı iç kaynaklardan karşılanmıştır.

22 Nisan 2020 tarihinde gerçekleştirilen Olağan Genel Kurul Toplantısı ile Şirketin sermayesi 25.000.000 TL'ye yükseltilmiş olup, sermaye taahhüdünün tamamı iç kaynaklardan karşılanmıştır.

29 Mart 2021 tarihinde gerçekleştirilen Olağan Genel Kurul Toplantısı ile Şirketin sermayesi 40.000.000 TL'ye yükseltilmiş olup, sermaye taahhüdünün tamamı iç kaynaklardan karşılanmıştır.

29 Nisan 2022 tarihinde gerçekleştirilen Olağan Genel Kurul Toplantısı ile Şirketin sermayesi 80.000.000 TL'ye yükseltilmiş olup, sermaye taahhüdünün tamamı iç kaynaklardan karşılanmıştır.

4 Ağustos 2023 tarihinde gerçekleştirilen Olağan Genel Kurul Toplantısı ile Şirketin sermayesi 120.000.000 TL'ye yükseltilmiş olup, sermaye taahhüdünün tamamı iç kaynaklardan karşılanmıştır.

15 Ağustos 2024 tarihinde gerçekleştirilen Olağan Genel Kurul Toplantısı ile Şirketin sermayesi 320.000.000 TL'ye yükseltilmiş olup, sermaye taahhüdünün tamamı ortaklar tarafından ödenmiştir.

## Kar Dağıtım Politikası

Şirket'in bir hesap dönemi içinde elde ettiği gelirlerden, her türlü gider, karşılıklar, amortismanlar, varsa geçmiş yıl zararları ve kurumlar vergisi ve benzeri vergi ve mali yükümlülükler çıktıktan sonra kalan miktar net dönem karını oluşturur. Bu suretle meydana gelmiş olan net kar Şirketimiz ana sözleşmesinin 21. maddesine göre ayrılır ve dağıtılır. Karın hangi tarihte ve ne şekilde dağıtılacağı genel kurul tarafından kararlaştırılır.

# Yönetimin Risk Değerlendirmesi

## Sigortalama Riski

Sigorta sözleşmelerine ilişkin risk, sigorta konusu olayın gerçekleşmesi ihtimali ve bu olaydan kaynaklanacak olan hasar tutarının bilinmiyor olmasıdır. Sigorta sözleşmelerinin doğası gereği, söz konusu risk rastlantısaldır ve dolayısıyla tam olarak tahmin edilemez.

Fiyatlandırma ve karşılık ayırma metodlarına ihtimal teorisinin uygulandığı bir poliçe portföyünde, sigorta sözleşmeleriyle ilgili olarak maruz kalınan temel risk, ödenen hasar ve tazminatların sigortacılık karşılıklarının kayıtlı değerlerinin üstünde gerçekleşmesidir. Poliçe yazma stratejisi, kabul edilen sigorta risklerinin tipine ve oluşan hasarlara göre belirlenmektedir.

Fiyatlandırma, istatistiksel analize, geçmiş dataya ve ilgili ürüne uygun düşen mortalite tablolarına bakılarak yapılmaktadır. Söz konusu riskler, şekillendirilmiş olan poliçe yazma stratejisi ve tarafı olduğu reasürans anlaşmaları ile yönetilmektedir.

Yönetim kurulu yılda en az bir kere reasürans stratejileriyle yazım ve fiyatlandırma politikalarını gözden geçirerek karar almaktadır.

## Finansal Riskler

Sahip olunan finansal varlıklar, reasürans varlıkları ve sigortacılık yükümlülüklerinden dolayı finansal risklere maruz kalmaktadır. Özet olarak temel finansal risk, finansal varlıklardan sağlanan gelirlerin, sigorta sözleşmelerinden kaynaklanan yükümlülüklerin karşılanmasında yetersiz kalmasıdır. Finansal riskin en önemli bileşenleri piyasa riski, kredi riski ve likidite riskidir.

Genel risk yönetimi programı, finansal piyasaların değişkenliğine ve bunun Şirketin finansal performansı üzerindeki muhtemel olumsuz etkilerinin asgari seviyeye indirilmesine yoğunlaşmaktadır. Yönetim Kurulu tarafından onaylanan Varlık Yatırım Politikası çerçevesinde türev finansal enstrüman kullanılabilir. Risk yönetimi, Şirket yönetimi tarafından Yönetim Kurulu'nca onaylanmış usuller doğrultusunda gerçekleştirilmektedir.

## Faiz Riski

Şirket, piyasa faiz oranlarındaki değişimlerin, faize duyarlı varlık ve yükümlülükler üzerindeki etkisinden dolayı faiz riskine maruz kalmaktadır. Söz konusu risk, faize duyarlı varlık ve yükümlülüklerin dengelenmesi suretiyle yönetilmektedir. Faiz oranlarının belli oranda yükselmesi ya da düşmesi gibi çeşitli senaryolarının gerçekleşmesi halinde, şirketin mevcut yükümlülük karşılama yeterlilik oranının hangi orana yükseleceği ya da düşeceği projeksiyonu yapılmaktadır. Finansal riskin yönetimine ilişkin olarak, finansal tabloların 4.2 no'lu dipnotunun faiz riski bölümünde yer alan tabloda detayları görülebileceği üzere, 31 Aralık 2024 tarihi itibarıyla Şirket'in, değişken faiz oranlı finansal varlık ve yükümlülüğü bulunmadığından faiz oranlarının değişiminin etkisinden doğan faiz oranı riskine maruz kalmamaktadır.

## Kur Riski

Şirket, döviz cinsinden yaptığı operasyonlar nedeniyle döviz kuru riskine maruz kalmaktadır. Söz konusu risk, döviz pozisyonunun analiz edilmesi yoluyla takip edilmektedir. Şirket, kur riskini asgari seviyede tutmak için döviz pozisyonu taşımamaya, bu amaçla döviz fazlası olması durumunda satış, döviz açığı olması durumunda ise alım yaparak pozisyonunu kapatmaya özen göstermektedir. Finansal riskin yönetimine ilişkin olarak, finansal tabloların 4.2 no'lu dipnotunun kur riski bölümünde yer alan, yabancı para cinsinden varlık ve yükümlülüklerle ilişkin tabloda detayları görülebileceği üzere, 31 Aralık 2024 tarihi itibarıyla bilanço pozisyonu yaklaşık 582,050,375 TL olup, bu tutar şirketin döviz cinsinden operasyonları ve kurlardaki değişimin hasar maliyetlerinde yaratacağı dolaylı etki dikkate alındığında makul seviyededir.

## Kredi Riski

Finansal varlıkların mülkiyeti, karşı tarafın sözleşmenin şartlarını yerine getirmeme riskini taşır. Şirketin kredi riski, nakit ve nakit benzerleri ile banka mevduatları, sigortacılık yükümlülüklerindeki reasürans payları, reasürans şirketlerinden alacaklar ve sigortalılardan ve aracı kurumlardan olan prim alacaklarından kaynaklanmaktadır. Bu riskler, Şirket yönetimi tarafından karşı tarafa olan toplam kredi riski olarak görülmektedir.

## Likidite Riski

Likidite riski, vadesi gelen yükümlülükler için gereken nakit çıkışlarını zamanında ve tam olarak karşılayacak düzeyde ve nitelikte nakit mevcuduna veya nakit girişine sahip olunmamasını ifade etmektedir. Likidite riskinin ihtiyatlı yönetilmesi amacıyla, yatırım kararları genel teknik gereklilikler ve yükümlülük ihtiyaçlarına uygun olarak alınmaktadır. Bunu yaparken varlık ve yükümlülüklerin para birimi ve vade bazında uyumsuzluklarının en aza indirilmesine özen gösterilmektedir. Bunun yanında varlık ve yükümlülüklerin tutar, para birimi ve vade açısından uyumu da düzenli olarak izlenmekte, portföyde uygun miktarda likit ve/veya likide dönüştürülebilir varlık tutulmasına dikkat edilmekte ve uyumsuzluk ihtimali oluşması halinde bu durumu engellenmeye yönelik nakit yönetimi yapılmaktadır.

## Operasyonel Riskler

Operasyonel risk çok genel olarak; iş riski ve sahtekarlık riski olarak ikiye ayrılabilir. İş riski, iş akış süreçlerinde yaşanan aksaklıklar, çalışanın işini düzgün yapamaması, teknolojik alt yapı vb. gibi, Şirketin faaliyetini idame ettirecek tüm süreçlerde personel ve bilgi işlem alt yapısındaki yetersizliklerden kaynaklanabilecek risklerdir. Sahtekarlık riski ise yine iş riskinde belirtilen etkenlerden doğan ve kontrol noktalarının zayıflığı ile ortaya çıkan, görevini kötüye kullanma ve dolandırıcılık riski olarak tanımlanabilir.

Şirket, iş akış süreçlerini detaylı ve düzgün olarak tanımlamış, mevcut süreçlerde gerekli kontrol noktaları yerleştirerek iş ve sahtekarlık risklerini asgari düzeye indirmiştir.

## İç Sistemler Yapısı

"25 Kasım 2021 Tarihli Sigortacılık ve Özel Emeklilik Sektörlerinde İç Sistemlere Dair Yönetmelik" ve "Sigortacılık ve Özel Emeklilik Sektörlerinde İç Sistemlere Dair Yönetmeliğin Bazı Maddelerinin Uygulanması Hakkında Genelge" (16/2022) Madde 2 uyarınca kurumumuzda Risk Yönetimi ve Aktüerya Birimi ile İç Kontrol ve Uyum Birimi ve İç Denetim olmak üzere 3 ayrı birim kurulmuştur. Birim yöneticilerinin atanmasıyla beraber Mayıs 2022 itibarıyla İç Kontrol ve Uyum Birimi, Haziran 2022 itibarıyla İç Denetim Birimi, Ağustos 2022 itibarıyla de Risk Yönetimi ve Aktüerya Birimi kurulmuştur.

## İç Kontrol ve Uyum Faaliyetleri

İç Kontrol ve Uyum Birimi tarafından "25 Kasım 2021 Tarihli Sigortacılık ve Özel Emeklilik Sektörlerinde İç Sistemlere Dair Yönetmelik" hükümlerine göre İç Kontrol Politikası ve İç Kontrol ve Uyum birimi prosedürü hazırlanmış olup, 26.10.2022 tarihli yönetim kurulu kararıyla yürürlüğe girmiştir. İlgili mevzuat doğrultusunda 2024 yılı iç kontrol planı sisteminden beklenen amacın sağlanabilmesi için İç Sistemler Yönetmeliği'nde belirtilen adımları içerecek şekilde oluşturulmuştur. İç Kontrol fonksiyonu; faaliyetlerin icrasına yönelik işlemlerin kontrolleri, İletişim kanalları, ana hizmetlerin sürdürülmesine ilişkin tüm sistemler ile bilgi sistemlerinin ve finansal raporlama sisteminin kontrolünü, Uyum kontrollerini ve ana hizmetlerin uzantısı veya tamamlayıcısı niteliğinde olan hizmet alımlarının kontrolünü kapsamaktadır. Bu çerçevede;

- Kuruluş bünyesinde işlevsel görev ayrımının tesis edilmesi ve sorumlulukların paylaşılması,
- Sözleşme yapılması, prim üretimi, hasar ödeme ve şikâyet süreçleri başta olmak üzere tüm hizmetlerin yürütülmesine ilişkin sistemlerin, muhasebe ve finansal raporlama sisteminin, bilgi sisteminin ve kuruluş içindeki iletişim kanallarının etkin çalışacak şekilde tesis edilmesi,
- Risklerle ilgili limit ve standartların belirlenmesi,
- İş sürekliliği planı ve ilgili diğer planların hazırlanması,
- Kuruluşun iş süreçleri üzerinde kontrollerin ve iş adımlarının gösterildiği iş akış şemalarının oluşturulmasına ilişkin kontroller gerçekleştirilerek kontrol sonuçları 3'er aylık raporlarla Denetim Komitesi'ne raporlanmıştır.

## İç Denetim Faaliyetleri

Şirket'in iç denetim uygulamaları İç Denetim Birimi tarafından gerçekleştirilmektedir. 5684 sayılı Sigortacılık Kanununun 4. maddesine ve 25 Kasım 2021 tarih ve 31670 sayılı Resmi Gazetede yayımlanan "Sigortacılık ve Özel Emeklilik Sektörlerinde İç Sistemler Dair Yönetmelik" hükümlerine göre 1 Haziran 2022 tarihinde Yönetim Kurulu onayıyla İç Denetim Birim Yöneticisi atanması ile İç Denetim Birimi kurulmuştur.

İç Denetim Birimi tarafından ilgili yönetmelik hükümlerine göre İç Denetim Politikası hazırlanmış ve Yönetim Kurulu'nun onayıyla yürürlüğe girmiştir. İlgili mevzuata göre İç Denetim Departmanı doğrudan Yönetim Kurulu'na bağlı olarak faaliyetlerini icra etmekte; raporlarını Denetim Komitesi aracılığı ile Yönetim Kurulu'na sunmaktadır.

İç Denetim Departmanı 2024 yılı için planlanan 10 iç denetim faaliyetini tamamlamış ve aynı yıl içinde Yönetim Kurulu'na sunmuştur. Devam eden bulgulara yönelik izleme çalışması yürütülmüş ve plan dışı özel taleple iletilen hususlarda incelemede bulunarak Yönetim Kurulu ve ilgili diğer paydaşlara raporlamıştır.

## Risk Yönetimi ve Aktüerya Faaliyetleri

Sigortacılık ve Özel Emeklilik Düzenleme ve Denetleme Kurumu tarafından 30.05.2022 tarihinde yayınlanan "Sigortacılık ve Özel Emeklilik Sektörlerinde İç Sistemlere dair yönetmeliğin bazı maddelerinin uygulanması hakkında genelge (16/2022)" nin 2. Maddesinin 2. Fıkrasında belirtilen kriterlerden en az birini sağlayan sigorta şirketlerine Risk Yönetimi birimini ve Aktüerya birimini birlikte yapılandırma hakkı tanınmıştır. Söz konusu genelgenin ilgili maddesindeki kriterlere uyum sağlandığından 01.08.2022 tarihi itibari ile Risk Yönetimi ve Aktüerya birimleri birlikte yapılandırılmış olup Denetim Komitesi'ne raporlama yapmak üzere tesis edilmiştir. 2022 yılı içerisinde yönetmelik hükümlerine göre Risk Yönetimi ve Aktüerya birimi görev tanımları hazırlanmış olup Yönetim Kurulu'nun onayıyla yürürlüğe girmiştir.

Aktüerya fonksiyonu kapsamında 2024 yılında ilgili yönetmeliğin gereklilikleri ve mevcut yasal düzenlemeler çerçevesinde analiz ve raporlamalar yapılmıştır.

Risk Yönetimi birimi, yönetmeliğin gereklilikleri ve mevcut yasal düzenlemeler çerçevesinde 2024 yılında Şirket'in maruz kaldığı risklerin tanımlanması, ölçülmesi, takibinin yapılması, kontrol altında tutulması amacıyla birim bazında risk haritalarının takibi yapılmıştır.

# Yönetim Kurulu Özet Faaliyet Raporu

## Değerli Ortaklarımız,

Şirketimizin 2024 yılına ilişkin mali tablolarını onaylarınıza sunmaktayız. Bulduğumuz ekosistemdeki yaşadığımız değişimleri kısaca özetlemek isteriz.

2024 yılı küresel ekonomi açısından enflasyonla mücadelenin, jeopolitik gerilimlerin ve özellikle ABD seçimleri öncesinde yaşanan siyasi belirsizliklerin gölgesinde geçmiştir. Tüm dünyada enflasyonla mücadele yumuşak bir inişle sonuçlanırken, ekonomik faaliyet ülkeler arasında farklılık göstermiştir. Küresel büyüme uzun vadeli ortalamasının gerisinde kalsa da direncini korumaktadır.

Küresel ticaret, hizmet ticaretindeki yüzde 7'lik artış ve mal ticaretindeki yüzde 2'lik yükselişle 2024 yılında 33 trilyon dolara ulaşmıştır. 2025 yılında da küresel ticaretin büyümeye devam etmesi öngörülmektedir. Ancak korumacı politikalar ve jeopolitik riskler 2025 için belirsizlik yaratmaktadır.

Türkiye ekonomisi ise enflasyonla mücadele kapsamında uygulanan sıkı para politikaları çerçevesinde şekillenmiştir. Yıl sonu itibarıyla Tüketici Fiyat Endeksi (TÜFE) enflasyonu yüzde 44,4 olarak gerçekleşerek, 2023'teki yüzde 64,8 seviyesinden önemli bir düşüş kaydetmiştir. Üretici Fiyat Endeksi (ÜFE) enflasyonu da 2024 yılında yavaşlamaya devam etmiştir. TÜFE ile ÜFE arasındaki fark, döviz kuru istikrarının ÜFE'nin dengelenmesinde kilit bir rol oynadığını göstermektedir. IMF, Türkiye'nin büyüme beklentisini yüzde 3,1'e yükseltirken, 2024'ün üçüncü çeyreğinde özellikle imalat sanayinde olmak üzere sanayi sektöründe belirgin bir daralma yaşanmıştır. Öte yandan Türkiye Cumhuriyet Merkez Bankası'nın (TCMB) aralık ayından başlayarak uygulamaya koyduğu politika faizi indirimleri, ülke ekonomisinde yeni bir dönemi işaret etmektedir.

Şirketimizin finansal durumu ve faaliyet sonuçları incelendiğinde, 2024 yılı, büyürken, kârlılığımızı devam ettirdiğimiz bir yıl olmuştur. Aktif toplamımız bir önceki yılsonuna göre %54 artışla 2,396 milyon TL'ye ulaşırken, prim üretimimizin bir önceki yıla göre %59 artışla 2,182 milyon TL'ye ulaşmıştır. Şirketimiz 2024 net kârını önceki yıla göre %93 oranında artırarak 121 milyon TL'ye yükseltmiş böylece yıl sonu itibarıyla %33 özsermaye kârlılık oranlarına ulaşmıştır. Şirketimiz ayrıca 2024 yılında faaliyet gösterdiği branşlardaki güçlü Pazar payını sürdürmeye devam etmiştir. Şirketimiz, 2024 yılını 305 milyon TL teknik kâr ile kapatmıştır.



Şirketimiz denizcilik sektörüne yönelik branşlaştığı sigortacılık faaliyetleri ile sigorta sektörüne ve denizciliğe katkı yapmaya devam etme amacı içerisinde. Deniz sigortacılığında dışa bağımlılığın azaltılmasında çok önemli bir rol almış olan Şirketimiz denizcilik firmalarının sigorta maliyetlerinin de önemli ölçüde aşağıya çekilmesine olanak sağlamıştır. Kuruluşundan bugüne kadar olduğu gibi, 2025 yılında da Şirketimiz amaca yönelik inovatif ürünleriyle Türk denizciliğine ve sigorta sektörüne deniz sigortacılığında uzmanlaşmış kadrosuyla katkı yapmaya devam edecektir. 2025 yılının özkaynaklarımızı güçlendirdiğimiz, büyümeye ve denizcilik sektörüne hizmete devam ettiğimiz bir yıl olacağına inancımız tamdır. İstanbul Finans Merkezi'ndeki faaliyetlerimizin karlılığımıza, Türk Deniz Sigortacılığı'nın uluslararası arenada daha aktif olarak yer almasına olanak sağlayacağına inancımız tamdır.

Türk P&I'nın başarısına katkıda bulunan tüm sigortalılarımıza, paydaşlarımıza, çalışma arkadaşlarımıza, hissedarlarımıza ve iş ortaklarımıza teşekkür ediyoruz. 2025 yılının başta ülkemiz olmak üzere sigortacılık ve denizcilik adına karlı ve verimli geçmesini temenni ederiz.



**Güçlü sulardayız.**

Türk P&I Sigorta İstanbul Finans Merkezi'nde.



**TURKP&I**

## Faaliyet Raporuna İlişkin Uygunluk Beyanı



### 2024 YILI FAALİYET RAPORU UYGUNLUK BEYANI

Türk P ve I Sigorta A.Ş.'nin 14 Şubat 2024 tarihi itibarıyla düzenlemiş olduğu faaliyet raporunun, T.C. Başbakanlık Hazine ve Maliye Bakanlığı'nca 7 Ağustos 2007 tarih ve 26606 sayılı Resmi Gazete'de yayımlanan "Sigorta ve Reasürans ile Emeklilik Şirketlerinin Mali Bünyelerine İlişkin Yönetmelik" ile uygulamaya konulan usul ve esaslar çerçevesinde hazırladığımız beyan ederiz.

14 Şubat 2025

Servet YARDIMCI

Yönetim Kurulu  
Başkanı

**R. Ufuk TEKER**

Yönetim Kurulu Üyesi  
ve Genel Müdür

**Enis GÜNGÖR**

Genel Müdür  
Yardımcısı



turkpandi.com

Türk P ve I Sigorta A.Ş.  
Mehmet Akif Paşa Sok. No:279, 34718 Köprülü, Kadıköy / İstanbul  
T : 0 850 420 8134  
F : 0 216 545 0301  
E-mail : info@turkpandi.com

Y.D.: Kadıköy - V.N: B760626568  
Ticaret Sicili Adresi ve Numarası : 899550/0  
Kep Adresi : turkpvei@hs03.kep.tr  
Mersis No : 087606265600015



# Yönetim Kurulu'nun Yıllık Faaliyet Raporuna İlişkin Bağımsız Denetçi Raporu

## YÖNETİM KURULUNUN YILLIK FAALİYET RAPORUNA İLİŞKİN BAĞIMSIZ DENETÇİ RAPORU

Türk P ve I Sigorta A.Ş. Genel Kurulu'na

### 1) Görüş

Türk P ve I Sigorta A.Ş.'nin ("Şirket") 01/01/2024–31/12/2024 hesap dönemine ait tam set finansal tablolarını denetlemiş olduğumuzdan, bu hesap dönemine ilişkin yıllık faaliyet raporunu da denetlemiş bulunuyoruz.

Görüşümüze göre, yönetim kurulunun yıllık faaliyet raporu içinde yer alan finansal bilgiler ile Yönetim Kurulu'nun Şirket'in durumu hakkında yaptığı irdelemeler, tüm önemli yönleriyle, denetlenen tam set finansal tablolarla ve bağımsız denetim sırasında elde ettiğimiz bilgilerle tutarlıdır ve gerçeği yansıtmaktadır.

### 2) Görüşün Dayanağı

Yaptığımız bağımsız denetim, sigortacılık mevzuatı gereği yürürlükte bulunan bağımsız denetim ilkelerine ilişkin düzenlemelere ve Kamu Gözetimi, Muhasebe ve Denetim Standartları Kurumu (KGK) tarafından yayımlanan Türkiye Denetim Standartları'nın bir parçası olan Bağımsız Denetim Standartları'na (BDS'lere) uygun olarak yürütülmüştür. Bu Standartlar kapsamındaki sorumluluklarımız, raporumuzun Bağımsız Denetçinin Yıllık Faaliyet Raporunun Bağımsız Denetimine İlişkin Sorumlulukları bölümünde ayrıntılı bir şekilde açıklanmıştır. KGK tarafından yayımlanan Bağımsız Denetçiler için Etik Kurallar (Etik Kurallar) ve bağımsız denetimle ilgili mevzuatta yer alan etik hükümlere uygun olarak Şirket'ten bağımsız olduğumuzu beyan ederiz. Etik Kurallar ve mevzuat kapsamındaki etiğe ilişkin diğer sorumluluklar da tarafımızca yerine getirilmiştir. Bağımsız denetim sırasında elde ettiğimiz bağımsız denetim kanıtlarının, görüşümüzün oluşturulması için yeterli ve uygun bir dayanak oluşturduğuna inanıyoruz.

### 3) Tam Set Finansal Tablolara İlişkin Denetçi Görüşümüz

Şirket'in 01/01/2024–31/12/2024 hesap dönemine ilişkin tam set finansal tabloları hakkında 14 Şubat 2025 tarihli denetçi raporumuzda olumlu görüş bildirmiş bulunuyoruz.

Deloitte; İngiltere mevzuatına göre kurulmuş olan Deloitte Touche Tohmatsu Limited ("DTTL") şirketini, üye firma ağındaki şirketlerden ve ilişkili tüzel kişiliklerden bir veya birden fazlasını ifade etmektedir. DTTL ve üye firmalarının her biri ayrı ve bağımsız birer tüzel kişiliktir. DTTL ("Deloitte Global" olarak da anılmaktadır) müşterilere hizmet sunmamaktadır. Global üye firma ağımla ilgili daha fazla bilgi almak için [www.deloitte.com/about](http://www.deloitte.com/about) adresini ziyaret ediniz.

© 2025. Daha fazla bilgi için Deloitte Türkiye (Deloitte Touche Tohmatsu Limited üye şirketi) ile iletişime geçiniz.

# Deloitte.

## 4) Yönetim Kurulu'nun Yıllık Faaliyet Raporuna İlişkin Sorumluluğu

Şirket yönetimi, 6102 sayılı Türk Ticaret Kanununun (TTK) 514 ve 516'ncı maddelerine göre yıllık faaliyet raporuyla ilgili olarak aşağıdakilerden sorumludur:

- Yıllık faaliyet raporunu bilanço gününü izleyen ilk üç ay içinde hazırlar ve genel kurula sunar.
- Yıllık faaliyet raporunu; şirketin o yıla ait faaliyetlerinin akışı ile her yönüyle finansal durumunu doğru, eksiksiz, dolambaçsız, gerçeğe uygun ve dürüst bir şekilde yansıtacak şekilde hazırlar. Bu raporda finansal durum, finansal tablolara göre değerlendirilir. Raporda ayrıca, şirketin gelişmesine ve karşılaşması muhtemel risklere de açıkça işaret olunur. Bu konulara ilişkin yönetim kurulunun değerlendirmesi de raporda yer alır.
- Faaliyet raporu ayrıca aşağıdaki hususları da içerir:
  - Faaliyet yılının sona ermesinden sonra şirkette meydana gelen ve özel önem taşıyan olaylar,
  - Şirketin araştırma ve geliştirme çalışmaları,
  - Yönetim kurulu üyeleri ile üst düzey yöneticilere ödenen ücret, prim, ikramiye gibi mali menfaatler, ödenekler, yolculuk, konaklama ve temsil giderleri, ayni ve nakdi imkânlar, sigortalar ve benzeri teminatlar.

Yönetim kurulu, faaliyet raporunu hazırlarken Ticaret Bakanlığı'nın ve ilgili kurumların yaptığı ikincil mevzuat düzenlemelerini de dikkate alır.

## 5) Bağımsız Denetçinin Yıllık Faaliyet Raporunun Bağımsız Denetimine İlişkin Sorumluluğu

Amacımız, TTK hükümleri çerçevesinde yıllık faaliyet raporu içinde yer alan finansal bilgiler ile Yönetim Kurulu'nun yaptığı irdelemelerin, Şirket'in denetlenen finansal tablolarıyla ve bağımsız denetim sırasında elde ettiğimiz bilgilerle tutarlı olup olmadığı ve gerçeği yansıtıp yansıtmadığı hakkında görüş vermek ve bu görüşümüzü içeren bir rapor düzenlemektir.

Yaptığımız bağımsız denetim, sigortacılık mevzuatı gereği yürürlükte bulunan bağımsız denetim ilkelerine ilişkin düzenlemelere ve BDS'lere uygun olarak yürütülmüştür. Bu standartlar, etik hükümlere uygunluk sağlanması ile bağımsız denetimin, faaliyet raporunda yer alan finansal bilgiler ve Yönetim Kurulu'nun yaptığı irdelemelerin finansal tablolarla ve denetim sırasında elde edilen bilgilerle tutarlı olup olmadığına ve gerçeği yansıtıp yansıtmadığına dair makul güvence elde etmek üzere planlanarak yürütülmesini gerektirir.




Bu bağımsız denetimi yürütüp sonuçlandıran sorumlu denetçi Gökhan Yalçın'dır.

DRT BAĞIMSIZ DENETİM VE SERBEST MUHASEBECİ MALİ MÜŞAVİRLİK A.Ş.  
Member of **DELOITTE TOUCHE TOHMATSU LIMITED**



Gökhan Yalçın, SMMM  
Sorumlu Denetçi

İstanbul, 14 Şubat 2025





# 1 Ocak – 31 Aralık 2024 Hesap Dönemine Ait Finansal Tablolar ve Bağımsız Denetçi Raporu

**TÜRK P VE I SİGORTA A.Ş.**

31 ARALIK 2024 TARİHİ İTİBARIYLA  
HAZIRLANAN FİNANSAL TABLOLAR  
VE BAĞIMSIZ DENETÇİ RAPORU

## BAĞIMSIZ DENETÇİ RAPORU

Türk P ve I Sigorta A.Ş. Genel Kurulu'na

### A) Finansal Tabloların Bağımsız Denetimi

#### 1) Görüş

Türk P ve I Sigorta A.Ş.'nin ("Şirket") 31 Aralık 2024 tarihli bilançosu ile aynı tarihte sona eren hesap dönemine ait; kar veya zarar ve diğer kapsamlı gelir tablosu, özkaynaklar değişim tablosu ve kar dağıtım tablosu, nakit akış tablosu ile önemli muhasebe politikalarının özeti de dâhil olmak üzere finansal tablo dipnotlarından oluşan finansal tablolarını denetlemiş bulunuyoruz.

Görüşümüze göre ilişikteki finansal tablolar, Şirket'in 31 Aralık 2024 tarihi itibarıyla finansal durumunu ve aynı tarihte sona eren hesap dönemine ait finansal performansını ve nakit akışlarını, sigortacılık mevzuatı gereği yürürlükte bulunan muhasebe ve finansal raporlamaya ilişkin düzenlemeler ve bunlar ile düzenlenmeyen konularda Türkiye Finansal Raporlama Standartları ("TFRS") hükümlerini içeren; "Sigortacılık Muhasebe ve Finansal Raporlama Mevzuatı"na uygun olarak tüm önemli yönleriyle gerçeğe uygun bir biçimde sunmaktadır.

#### 2) Görüşün Dayanağı

Yaptığımız bağımsız denetim, sigortacılık mevzuatı gereği yürürlükte bulunan bağımsız denetim ilkelerine ilişkin düzenlemelere ve Kamu Gözetimi, Muhasebe ve Denetim Standartları Kurumu ("KGGK") tarafından yayımlanan Türkiye Denetim Standartları'nın bir parçası olan Bağımsız Denetim Standartları'na ("BDS'lere") uygun olarak yürütülmüştür. Bu standartlar kapsamındaki sorumluluklarımız, raporumuzun "Bağımsız Denetçinin Finansal Tabloların Bağımsız Denetimine İlişkin Sorumlulukları" bölümünde ayrıntılı bir şekilde açıklanmıştır. KGGK tarafından yayımlanan Bağımsız Denetçiler için Etik Kurallar ("Etik Kurallar") ile finansal tabloların bağımsız denetimiyle ilgili mevzuatta yer alan etik hükümlere uygun olarak Şirket'ten bağımsız olduğumuzu beyan ederiz. Etik Kurallar ve mevzuat kapsamındaki etiğe ilişkin diğer sorumluluklar da tarafımızca yerine getirilmiştir. Bağımsız denetim sırasında elde ettiğimiz bağımsız denetim kanıtlarının, görüşümüzün oluşturulması için yeterli ve uygun bir dayanak oluşturduğuna inanıyoruz.

Deloitte; İngiltere mevzuatına göre kurulmuş olan Deloitte Touche Tohmatsu Limited ("DTL") şirketini, üye firma ağındaki şirketlerden ve ilişkili tüzel kişiliklerden bir veya birden fazlasını ifade etmektedir. DTL ve üye firmalarının her biri ayrı ve bağımsız birer tüzel kişiliktir. DTL ("Deloitte Global" olarak da anılmaktadır) müşterilere hizmet sunmamaktadır. Global üye firma ağımızla ilgili daha fazla bilgi almak için [www.deloitte.com/about](http://www.deloitte.com/about) adresini ziyaret ediniz.

© 2025. Daha fazla bilgi için Deloitte Türkiye (Deloitte Touche Tohmatsu Limited üye şirketi) ile iletişime geçiniz.

### 3) Kilit Denetim Konuları

Kilit denetim konuları, mesleki muhakememize göre cari döneme ait finansal tabloların bağımsız denetiminde en çok önem arz eden konulardır. Kilit denetim konuları, bir bütün olarak finansal tabloların bağımsız denetimi çerçevesinde ve finansal tablolara ilişkin görüşümüzün oluşturulmasında ele alınmış olup, bu konular hakkında ayrı bir görüş bildirmiyoruz.

Kilit denetim konusu	Denetimde konunun nasıl ele alındığı
<p><b>Teknik Karşılıklar</b></p> <p>31 Aralık 2024 itibarıyla sigorta teknik karşılıklarının toplam tutarı 1,754,482,704 TL'dir.</p> <p>Teknik Karşılıklar Yönetmeliği uyarınca, muallak tazminat karşılığı, tahakkuk etmiş ve hesaben tespit edilmiş ancak ödenmemiş hasar ve tazminat bedelleri veya bu bedel hesaplanamamış ise tahmini bedelleri ile gerçekleştirilmiş ancak rapor edilmemiş hasar tazminat bedelleri için ayrılmaktadır. Nihai zararların tahmini için zarar karşılıkları modellenmekte, yasal, ekonomik ve çeşitli faktörlere/ belirsizliklere duyarlı hesaplamalar yapılmakta; geçmiş hasar deneyimi, hasar gelişimi, piyasa koşulları da dikkate alınmaktadır. Şirket 31 Aralık 2024 itibarıyla finansal tablolarında muallak hasar tazminat karşılığı için 698,412,010 TL, gerçekleştirilmiş ancak rapor edilmemiş hasarlar için ise 186,361,501 TL, net karşılık ayırmıştır.</p> <p>Teknik karşılıklar içinde yer alan gerçekleştirilmiş ancak rapor edilmemiş hasar ve tazminat bedellerinin de dahil edildiği muallak hasar karşılığı, doğası gereği önemli aktüeryal yargı ve tahminleri içermesi sebebi ile kilit denetim konusu olarak seçilmiştir.</p> <p>Teknik karşılıklar içinde yer alan muallak tazminat karşılığı doğaları gereği önemli tahminler ve yönetim yargıları içermesi sebebi ile kilit denetim konusu olarak seçilmiştir.</p>	<p>Bahse konu olan teknik karşılıkların denetiminde önemli kontrollerin tasarımı ve uygulanması değerlendirildi.</p> <p>Örnekleme yöntemi ile detay testlerin yapılması ve uygulanması prosedürleri gerçekleştirildi. Kullanılan varsayımlar, değerlendirme yöntemlerinin tutarlılığının değerlendirilmesi, yeniden hesaplanması ve mevzuata uygunluğu denetim ekibimizin bir parçası olan uzman olarak kullandığımız sertifikalı aktüerler tarafından aktüeryal teknikler kullanılarak değerlendirildi ve kontrol edildi.</p> <p>Bunlara ilave olarak, söz konusu teknik karşılıklarla ilgili olarak 2.24 ve 17 numaralı finansal tablo dipnotlarında yer alan açıklamaların Sigortacılık Muhasebe ve Finansal Raporlama Mevzuatı'na uygunluğu ve tutarlılığı kontrol edildi.</p>

### 4) Yönetimin ve Üst Yönetimden Sorumlu Olanların Finansal Tablolara İlişkin Sorumlulukları

Şirket yönetimi; finansal tabloların Sigortacılık Muhasebe ve Finansal Raporlama Mevzuatı'na uygun olarak hazırlanmasından, gerçeğe uygun bir biçimde sunumundan ve hata veya hile kaynaklı önemli yanlışlık içermeyecek şekilde hazırlanması için gerekli gördüğü iç kontrolden sorumludur.

Finansal tabloları hazırlarken yönetim; Şirket'in sürekliliğini devam ettirme kabiliyetinin değerlendirilmesinden, gerektiğinde süreklilikle ilgili hususları açıklamaktan ve Şirket'i tasfiye etme ya da ticari faaliyeti sona erdirmeye niyeti ya da mecburiyeti bulunmadığı sürece işletmenin sürekliliği esasını kullanmaktan sorumludur.

Üst yönetimden sorumlu olanlar, Şirket'in finansal raporlama sürecinin gözetiminden sorumludur.

## 5) Bağımsız Denetçinin Finansal Tabloların Bağımsız Denetimine İlişkin Sorumlulukları

Bir bağımsız denetimde, biz bağımsız denetçilerin sorumlulukları şunlardır:

Amacımız, bir bütün olarak finansal tabloların hata veya hile kaynaklı önemli yanlışlık içerip içermediğine ilişkin makul güvence elde etmek ve görüşümüzü içeren bir bağımsız denetçi raporu düzenlemektir. Sigortacılık mevzuatı gereği yürürlükte bulunan bağımsız denetim ilkelerine ilişkin düzenlemelere ve BDS'lere uygun olarak yürütülen bir bağımsız denetim sonucunda verilen makul güvence; yüksek bir güvence seviyesidir ancak, var olan önemli bir yanlışlığın her zaman tespit edileceğini garanti etmez. Yanlışlıklar hata veya hile kaynaklı olabilir. Yanlışlıkların, tek başına veya toplu olarak, finansal tablo kullanıcılarının bu tablolara istinaden alacakları ekonomik kararları etkilemesi makul ölçüde bekleniyorsa bu yanlışlıklar önemli olarak kabul edilir.

Sigortacılık mevzuatı gereği yürürlükte bulunan bağımsız denetim ilkelerine ilişkin düzenlemelere ve BDS'lere uygun olarak yürütülen bağımsız denetimin gereği olarak, bağımsız denetim boyunca mesleki muhakememizi kullanmakta ve mesleki şüpheciliğimizi sürdürmekteyiz. Tarafımızca ayrıca:

- Finansal tablolardaki hata veya hile kaynaklı “önemli yanlışlık” riskleri belirlenmekte ve değerlendirilmekte; bu risklere karşılık veren denetim prosedürleri tasarlanmakta ve uygulanmakta ve görüşümüze dayanak teşkil edecek yeterli ve uygun denetim kanıtı elde edilmektedir. Hile; muvazaa, sahtekârlık, kasıtlı ihmal, gerçeğe aykırı beyan veya iç kontrol ihlali fiillerini içerebildiğinden, hile kaynaklı önemli bir yanlışlığı tespit edememe riski, hata kaynaklı önemli bir yanlışlığı tespit edememe riskinden yüksektir.
- Şirket'in iç kontrolünün etkinliğine ilişkin bir görüş bildirmek amacıyla değil ama duruma uygun denetim prosedürlerini tasarlamak amacıyla denetimle ilgili iç kontrol değerlendirilmektedir.
- Yönetim tarafından kullanılan muhasebe politikalarının uygunluğu ile yapılan muhasebe tahminleri ile ilgili açıklamaların makul olup olmadığı değerlendirilmektedir.
- Elde edilen denetim kanıtlarına dayanarak Şirket'in sürekliliğini devam ettirme kabiliyetine ilişkin ciddi şüphe oluşturabilecek olay veya şartlarla ilgili önemli bir belirsizliğin mevcut olup olmadığı hakkında ve yönetimin işletmenin sürekliliği esasını kullanmasının uygunluğu hakkında sonuca varılmaktadır. Önemli bir belirsizliğin mevcut olduğu sonucuna varmamız hâlinde, raporumuzda, finansal tablolardaki ilgili açıklamalara dikkat çekmemiz ya da bu açıklamaların yetersiz olması durumunda olumlu görüş dışında bir görüş vermemiz gerekmektedir. Vardığımız sonuçlar, bağımsız denetçi raporu tarihine kadar elde edilen denetim kanıtlarına dayanmaktadır. Bununla birlikte, gelecekteki olay veya şartlar Şirket'in sürekliliğini sona erdirebilir.
- Finansal tabloların açıklamaları dâhil olmak üzere, genel sunumu, yapısı ve içeriği ile bu tabloların, temelini oluşturan işlem ve olayları gerçeğe uygun sunumu sağlayacak şekilde yansıtıp yansıtmadığı değerlendirilmektedir.

## 5) Bağımsız Denetçinin Finansal Tabloların Bağımsız Denetimine İlişkin Sorumlulukları (Devamı)

Diğer hususların yanı sıra, denetim sırasında tespit ettiğimiz önemli iç kontrol eksiklikleri dâhil olmak üzere, bağımsız denetimin planlanan kapsamı ve zamanlaması ile önemli denetim bulgularını üst yönetimden sorumlu olanlara bildirmekteyiz.

Bağımsızlığa ilişkin etik hükümlere uygunluk sağladığımızı üst yönetimden sorumlu olanlara bildirmiş bulunmaktayız. Ayrıca bağımsızlık üzerinde etkisi olduğu düşünülebilecek tüm ilişkiler ve diğer hususlar ile varsa, tehditleri ortadan kaldırmak amacıyla atılan adımlar ile alınan önlemleri üst yönetimden sorumlu olanlara iletmiş bulunmaktayız.

Üst yönetimden sorumlu olanlara bildirilen konular arasından, cari döneme ait finansal tabloların bağımsız denetiminde en çok önem arz eden konuları yani kilit denetim konularını belirlemekteyiz. Mevzuatın konunun kamuya açıklanmasına izin vermediği durumlarda veya konuyu kamuya açıklamanın doğuracağı olumsuz sonuçların, kamuya açıklamanın doğuracağı kamu yararını aşacağı makul şekilde beklendiği oldukça istisnai durumlarda, ilgili hususun bağımsız denetçi raporumuzda bildirilmemesine karar verebiliriz.

## B) Mevzuattan Kaynaklanan Diğer Yükümlülükler

6102 sayılı Türk Ticaret Kanunu'nun ("TTK") 402. maddesi'nin dördüncü fıkrası uyarınca, Şirket'in 1 Ocak - 31 Aralık 2024 hesap döneminde defter tutma düzeninin, kanun ile Şirket esas sözleşmesinin finansal raporlamaya ilişkin hükümlerine uygun olmadığına dair önemli bir hususa rastlanmamıştır.

TTK'nın 402. maddesi'nin dördüncü fıkrası uyarınca, Yönetim Kurulu tarafımıza denetim kapsamında istenen açıklamaları yapmış ve istenen belgeleri vermiştir.

DRT BAĞIMSIZ DENETİM VE SERBEST MUHASEBECİ MALİ MÜŞAVİRLİK A.Ş.  
Member of **DELOITTE TOUCHE TOHMATSU LIMITED**



Gökhan Yalçın, SMMM  
Sorumlu Denetçi,

İstanbul 14 Şubat 2025

**31 ARALIK 2024 TARİHİ İTİBARIYLA DÜZENLENEN FİNANSAL  
TABLOLARA İLİŞKİN ŞİRKET BEYANI**

İlişikte sunulan 31 Aralık 2024 tarihi itibarıyla düzenlediğimiz finansal tablolar ile bunlara ilişkin açıklama ve dipnotların sigortacılık mevzuatı gereği yürürlükte bulunan muhasebe ilke ve standartlarına göre hazırlandığını ve ilgili mevzuat ile şirketimiz kayıtlarına uygun olduğunu beyan ederiz.

**14 Şubat 2025**

**Servet YARDIMCI**

Yönetim Kurulu  
Başkanı



**Ahmet Can BOZKURT**

Yönetim Kurulu Üyesi ve  
Denetim Komitesi Başkanı

**Çağrı AKPINAR**

Yönetim Kurulu Üyesi ve  
Denetim Komitesi Üyesi



**R. Ufuk TEKER**

Yönetim Kurulu Üyesi  
ve Genel Müdür



**Enis GÜNGÖR**

Genel Müdür  
Yardımcısı



**K. Ege YAVAŞ**

Kıdemli Mali İşler  
Müdürü



**Korhan AKÇÖL**

Aktüer

<u>İÇİNDEKİLER</u>	<u>SAYFA</u>
AYRINTILI BİLANÇOLAR .....	1-5
AYRINTILI GELİR TABLOLARI .....	6-7
NAKİT AKIŞ TABLOLARI .....	8
ÖZSERMAYE DEĞİŞİM TABLOLARI .....	9
KAR DAĞITIM TABLOLARI.....	10
FİNANSAL TABLOLARA İLİŞKİN AÇIKLAYICI DİPNOTLAR.....	11-56



## TÜRK P VE İ SİGORTA A.Ş.

### 31 ARALIK 2024 VE 2023 TARİHLERİ İTİBARIYLA AYRINTILI BİLANÇOLAR

(Para birimi aksi belirtilmedikçe Türk Lirası ("TL") olarak gösterilmiştir.)

VARLIKLAR	Dipnot	Cari Dönem Bağımsız Denetimden Geçmiş 31 Aralık 2024	Geçmiş Dönem Bağımsız Denetimden Geçmiş 31 Aralık 2023
<b>I- Cari Varlıklar</b>			
<b>A- Nakit ve Nakit Benzeri Varlıklar</b>	<b>14</b>	<b>975,762,717</b>	<b>220,709,664</b>
1- Kasa		-	-
2- Alınan Çekler	2.12 ve 14	18,135,081	1,253,655
3- Bankalar	2.12 ve 14	951,448,839	216,849,057
4- Verilen Çekler ve Ödeme Emirleri (-)		-	-
5- Banka Garantili ve Üç Aya Kıs Vadeli Kredi Kartı Alacakları	2.12 ve 14	6,178,797	2,606,952
6- Diğer Nakit ve Nakit Benzeri Varlıklar		-	-
<b>B- Finansal Varlıklar ile Riski Sigortalılara ait Finansal Yatırımlar</b>		<b>258,965,080</b>	<b>545,345,010</b>
1- Satılmaya Hazır Finansal Varlıklar		-	-
2- Vadeye Kadar Elde Tutulacak Finansal Varlıklar	4 ve 11.4	258,965,080	545,345,010
3- Alın Satım Amaçlı Finansal Varlıklar		-	-
4- Krediler		-	-
5- Krediler Karşılığı (-)		-	-
6- Riskli Hayat Poliçesi Sahiplerine ait Finansal Yatırımlar		-	-
7- Şirket Hissesi		-	-
8- Finansal Varlıklar Değer Düşüklüğü Karşılığı (-)		-	-
<b>C- Esas Faaliyetlerden Alacaklar</b>	<b>12.1</b>	<b>844,255,650</b>	<b>606,719,183</b>
1- Sigortacılık Faaliyetlerinden Alacaklar	12.1	844,255,650	606,719,183
2- Sigortacılık Faaliyetlerinden Alacaklar Karşılığı (-)		-	-
3- Reasürans Faaliyetlerinden Alacaklar		-	-
4- Reasürans Faaliyetlerinden Alacaklar Karşılığı (-)		-	-
5- Sigortalılara Krediler (İkrazlar)		-	-
6- Sigortalılara Krediler (İkrazlar) Karşılığı (-)		-	-
7- Sigortalılara Krediler (İkrazlar) Karşılığı (-)		-	-
8- Emeklilik Faaliyetlerinden Alacaklar		-	-
9- Esas Faaliyetlerden Kaynaklanan Şüpheli Alacaklar	12.1	96,322,123	40,770,522
10- Esas Faaliyetlerden Kaynaklanan Şüpheli Alacaklar Karşılığı (-)	12.1	(96,322,123)	(40,770,522)
<b>D- İlişkili Taraplardan Alacaklar</b>			
1- Ortaklardan Alacaklar		-	-
2- İştiraklerden Alacaklar		-	-
3- Bağlı Ortaklıklardan Alacaklar		-	-
4- Müşterek Yönetime Tabi Teşebbüslerden Alacaklar		-	-
5- Personelden Alacaklar		-	-
6- Diğer İlişkili Taraplardan Alacaklar		-	-
7- İlişkili Taraplardan Alacaklar Reeskontu (-)		-	-
8- İlişkili Taraplardan Şüpheli Alacaklar		-	-
9- İlişkili Taraplardan Şüpheli Alacaklar Karşılığı (-)		-	-
<b>E- Diğer Alacaklar</b>		<b>281,703</b>	<b>455,938</b>
1- Finansal Kiralama Alacakları		-	-
2- Kazanılmamış Finansal Kiralama Faiz Gelirleri (-)		-	-
3- Verilen Depozito ve Teminatlar		281,703	455,938
4- Diğer Çeşitli Alacaklar		-	-
5- Diğer Çeşitli Alacaklar Reeskontu (-)		-	-
6- Şüpheli Diğer Alacaklar		-	-
7- Şüpheli Diğer Alacaklar Karşılığı (-)		-	-
<b>F- Gelecek Aylara Ait Giderler ve Gelir Tahakkukları</b>		<b>185,798,542</b>	<b>116,877,561</b>
1- Ertelemiş Üretim Giderleri	17	180,462,143	114,522,218
2- Tahakkuk Etmis Faiz ve Kira Gelirleri		-	-
3- Gelir Tahakkukları		15,572	-
4- Gelecek Aylara Ait Diğer Giderler	47.1	5,320,827	2,355,343
<b>G- Diğer Cari Varlıklar</b>	<b>47.1</b>	<b>276,734</b>	<b>196,985</b>
1- Gelecek Aylar İhtiyacı Stoklar		-	-
2- Peşin Ödenen Vergiler ve Fonlar		-	-
3- Ertelemiş Vergi Varlıkları		-	-
4- İş Avansları	47.1	156,902	109,127
5- Personele Verilen Avanslar	47.1	119,832	87,858
6- Sayım ve Tesellüm Noksanları		-	-
7- Diğer Çeşitli Cari Varlıklar		-	-
8- Diğer Cari Varlıklar Karşılığı (-)		-	-
<b>I- Cari Varlıklar Toplamı</b>		<b>2,265,340,426</b>	<b>1,490,304,341</b>

Takip eden dipnotlar finansal tabloların tamamlayıcı parçasını oluştururlar.

## TÜRK P VE İ SİGORTA A.Ş.

### 31 ARALIK 2024 VE 2023 TARİHLERİ İTİBARIYLA AYRINTILI BİLANÇOLAR

(Para birimi aksi belirtilmedikçe Türk Lirası ("TL") olarak gösterilmiştir.)

VARLIKLAR	Dipnot	Cari Dönem Bağımsız Denetimden Geçmiş 31 Aralık 2024	Geçmiş Dönem Bağımsız Denetimden Geçmiş 31 Aralık 2023
<b>II- Cari Olmayan Varlıklar</b>			
<b>A- Esas Faaliyetlerden Alacaklar</b>			
1- Sigortacılık Faaliyetlerinden Alacaklar		-	-
2- Sigortacılık Faaliyetlerinden Alacaklar Karşılığı (-)		-	-
3- Reasürans Faaliyetlerinden Alacaklar		-	-
4- Reasürans Faaliyetlerinden Alacaklar Karşılığı		-	-
5- Sigorta ve Reasürans Şirketleri Nezdindeki Depolar		-	-
6- Sigortalılara Krediler (İkrazlar)		-	-
7- Sigortalılara Krediler (İkrazlar) Karşılığı (-)		-	-
8- Emeklilik Faaliyetlerinden Alacaklar		-	-
9- Esas Faaliyetlerden Kaynaklanan Şüpheli Alacaklar		-	-
10- Esas Faaliyetlerden Kaynaklanan Şüpheli Alacaklar Karşılığı (-)		-	-
<b>B- İlişkili Taraflardan Alacaklar</b>			
1- Ortaklardan Alacaklar		-	-
2- İştiraklerden Alacaklar		-	-
3- Bağlı Ortaklıklardan Alacaklar		-	-
4- Müşterek Yönetime Tabi Teşebbüslerden Alacaklar		-	-
5- Personelden Alacaklar		-	-
6- Diğer İlişkili Taraflardan Alacaklar		-	-
7- İlişkili Taraflardan Alacaklar Reeskontu (-)		-	-
8- İlişkili Taraflardan Şüpheli Alacaklar		-	-
9- İlişkili Taraflardan Şüpheli Alacaklar Karşılığı (-)		-	-
<b>C- Diğer Alacaklar</b>		<b>564,418</b>	<b>28,024</b>
1- Finansal Kiralama Alacakları		-	-
2- Kazanılmamış Finansal Kiralama Faiz Gelirleri (-)		-	-
3- Verilen Depozito ve Teminatlar		564,418	28,024
4- Diğer Çeşitli Alacaklar		-	-
5- Diğer Çeşitli Alacaklar Reeskontu (-)		-	-
6- Şüpheli Diğer Alacaklar		-	-
7- Şüpheli Diğer Alacaklar Karşılığı (-)		-	-
<b>D- Finansal Varlıklar</b>			
1- Bağlı Menkul Kıymetler		-	-
2- İştirakler		-	-
3- İştirakler Sermaye Taahhütleri (-)		-	-
4- Bağlı Ortaklıklar		-	-
5- Bağlı Ortaklıklar Sermaye Taahhütleri (-)		-	-
6- Müşterek Yönetime Tabi Teşebbüsler		-	-
7- Müşterek Yönetime Tabi Teşebbüsler Sermaye Taahhütleri (-)		-	-
8- Finansal Varlıklar ve Riski Sigortalılara ait Finansal Yatırımlar		-	-
9- Diğer Finansal Varlıklar		-	-
10- Finansal Varlıklar Değer Düşüklüğü Karşılığı (-)		-	-
<b>E- Maddi Varlıklar</b>	<b>6</b>	<b>84,527,596</b>	<b>19,925,006</b>
1- Yatırım Amaçlı Gayrimenkuller		-	-
2- Yatırım Amaçlı Gayrimenkuller Değer Düşüklüğü Karşılığı (-)		-	-
3- Kullanım Amaçlı Gayrimenkuller		-	-
4- Makine ve Teçhizatlar		-	-
5- Demirbaş ve Tesisatlar	6	9,658,637	2,866,324
6- Motorlu Taşıtlar	6	16,860,315	13,846,848
7- Diğer Maddi Varlıklar (Özel Maliyet Bedelleri Dahil)	6	25,423,722	1,926,743
8- Kiralama Yoluyla Edinilmiş Maddi Varlıklar	6	54,037,107	8,011,599
9- Birikmiş Amortismanlar (-)	6	(21,452,185)	(6,726,508)
10- Maddi Varlıklara İlişkin Avanslar (Yapılmakta Olan Yatırımlar Dahil)		-	-
<b>F- Maddi Olmayan Varlıklar</b>	<b>8</b>	<b>5,584,791</b>	<b>5,814,003</b>
1- Haklar	8	7,851,844	1,868,529
2- Şerefiye		-	-
3- Faaliyet Öncesi Döneme Ait Giderler		-	-
4- Araştırma ve Geliştirme Giderleri		-	-
5- Diğer Maddi Olmayan Varlıklar		-	-
6- Birikmiş İtfalar (Amortismanlar) (-)	8	(2,267,053)	(650,430)
7- Maddi Olmayan Varlıklara İlişkin Avanslar	8	-	4,595,904
<b>G- Gelecek Yıllara Ait Giderler ve Gelir Tahakkukları</b>			
1- Ertelemiş Üretim Giderleri		-	-
2- Gelir Tahakkukları		-	-
3- Gelecek Yıllara Ait Diğer Giderler		-	-
<b>H- Diğer Cari Olmayan Varlıklar</b>	<b>21 ve 35</b>	<b>39,619,419</b>	<b>43,679,361</b>
1- Efektif Yabancı Para Hesapları		-	-
2- Döviz Hesapları		-	-
3- Gelecek Yıllar İhtiyacı Stoklar		-	-
4- Peşin Ödenen Vergiler ve Fonlar		-	-
5- Ertelemiş Vergi Varlıkları	21 ve 35	39,619,419	43,679,361
6- Diğer Çeşitli Cari Olmayan Varlıklar		-	-
7- Diğer Cari Olmayan Varlıklar Amortismanı (-)		-	-
8- Diğer Cari Olmayan Varlıklar Karşılığı		-	-
<b>II- Cari Olmayan Varlıklar Toplamı</b>		<b>130,296,224</b>	<b>69,446,394</b>
<b>Varlıklar Toplamı (I+II)</b>		<b>2,395,636,650</b>	<b>1,559,750,735</b>

Takip eden dipnotlar finansal tabloların tamamlayıcı parçasını oluştururlar.

## TÜRK P VE İ SİGORTA A.Ş.

### 31 ARALIK 2024 VE 2023 TARİHLERİ İTİBARIYLA AYRINTILI BİLANÇOLAR

(Para birimi aksi belirtilmedikçe Türk Lirası ("TL") olarak gösterilmiştir.)

#### YÜKÜMLÜLÜKLER

	Dipnot	Cari Dönem Bağımsız Denetimden Geçmiş 31 Aralık 2024	Geçmiş Dönem Bağımsız Denetimden Geçmiş 31 Aralık 2023
<b>III- Kısa Vadeli Yükümlülükler</b>			
<b>A- Finansal Borçlar</b>		<b>14,019,532</b>	<b>1,732,941</b>
1- Kredi Kuruluşlarına Borçlar		-	-
2- Finansal Kiralama İşlemlerinden Borçlar	20	13,951,506	1,730,391
3- Erteleilmiş Finansal Kiralama Borçlanma Maliyetleri (-)		-	-
4- Uzun Vadeli Kredilerin Ana Para Taksitleri Ve Faizleri		-	-
5- Çıkarılmış Tahviller (Bonolar) Anapara, Taksit ve Faizleri		-	-
6- Çıkarılmış Diğer Finansal Varlıklar		-	-
7- Çıkarılmış Diğer Finansal Varlıklar İhraç Farkı (-)		-	-
8- Diğer Finansal Borçlar (Yükümlülükler)		68,026	2,550
<b>B- Esas Faaliyetlerden Borçlar</b>	<b>19</b>	<b>16,205,345</b>	<b>86,085,077</b>
1- Sigortacılık Faaliyetlerinden Borçlar	4 ve 19	16,202,253	86,081,985
2- Reasürans Faaliyetlerinden Borçlar		-	-
3- Sigorta ve Reasürans Şirketlerinden Alınan Depolar		-	-
4- Emeklilik Faaliyetlerinden Borçlar		-	-
5- Diğer Esas Faaliyetlerden Borçlar	4 ve 19	3,092	3,092
6- Diğer Esas Faaliyetlerden Borçlar Borç Senetleri Reeskontu (-)		-	-
<b>C- İlişkili Tarafalara Borçlar</b>	<b>19</b>	<b>67,680</b>	<b>62,168</b>
1- Ortaklara Borçlar	4, 19 ve 45	67,680	62,168
2- İştiraklere Borçlar		-	-
3- Bağlı Ortaklıklara Borçlar		-	-
4- Müşterek Yönetime Tabi Teşebbüslere Borçlar		-	-
5- Personele Borçlar		-	-
6- Diğer İlişkili Tarafalara Borçlar		-	-
<b>D- Diğer Borçlar</b>		<b>3,832,922</b>	<b>3,221,589</b>
1- Alınan Depozito ve Teminatlar	4 ve 19	3,109,756	2,298,815
2- Tedavi Giderlerine İlişkin SGK'ya Borçlar		-	-
3- Diğer Çeşitli Borçlar	4, 19 ve 47.1	723,166	922,774
4- Diğer Çeşitli Borçlar Reeskontu (-)		-	-
<b>E- Sigortacılık Teknik Karşılıkları</b>		<b>1,754,482,704</b>	<b>1,176,303,896</b>
1- Kazanılmamış Primler Karşılığı - Net	4 ve 17	869,709,193	522,101,902
2- Devam Eden Riskler Karşılığı - Net		-	-
3- Matematik Karşılıklar - Net		-	-
4- Muallak Tazminat Karşılığı - Net	4 ve 17	884,773,511	654,201,994
5- İkramiye ve İndirimler Karşılığı - Net		-	-
6- Diğer Teknik Karşılıklar - Net		-	-
<b>F- Ödenecek Vergi ve Benzeri Diğer Yükümlülükler ile Karşılıkları</b>		<b>6,735,685</b>	<b>5,352,716</b>
1- Ödenecek Vergi ve Fonlar		10,983,859	6,154,616
2- Ödenecek Sosyal Güvenlik Kesintileri		1,694,180	881,429
3- Vadesi Geçmiş, Erteleilmiş veya Taksitlendirilmiş Vergi ve Diğer Yükümlülükler		-	-
4- Ödenecek Diğer Vergi ve Benzeri Yükümlülükler		-	-
5- Dönem Karı Vergi ve Diğer Yasal Yükümlülük Karşılıkları		-	-
6- Dönem Karının Peşin Ödenen Vergi ve Diğer Yükümlülükleri (-)	35	(5,943,149)	(1,683,329)
7- Diğer Vergi ve Benzeri Yükümlülük Karşılıkları		795	-
<b>G- Diğer Risklere İlişkin Karşılıklar</b>	<b>23</b>	<b>31,224,913</b>	<b>77,312,654</b>
1- Kıdem Tazminatı Karşılığı	23	2,768,407	1,120,042
2- Sosyal Yardım Sandığı Varlık Açıkları Karşılığı		-	-
3- Maliyet Giderleri Karşılığı		28,456,506	76,192,612
<b>II- Gelecek Aylara Ait Gelirler ve Gider Tahakkukları</b>	<b>19</b>	<b>1,195,381</b>	<b>788,924</b>
1- Erteleilmiş Komisyon Gelirleri	10, 17 ve 19	(4,619)	441,810
2- Gider Tahakkukları	19	1,200,000	347,114
3- Gelecek Aylara Ait Diğer Gelirler		-	-
<b>I- Diğer Kısa Vadeli Yükümlülükler</b>			
1- Erteleilmiş Vergi Yükümlülüğü		-	-
2- Sayım ve Tesellüm Fazlalıkları		-	-
3- Diğer Çeşitli Kısa Vadeli Yükümlülükler		-	-
<b>III- Kısa Vadeli Yükümlülükler Toplamı</b>		<b>1,827,764,162</b>	<b>1,350,859,965</b>

Takip eden dipnotlar finansal tabloların tamamlayıcı parçasını oluştururlar.

## TÜRK P VE İ SİGORTA A.Ş.

### 31 ARALIK 2024 VE 2023 TARİHLERİ İTİBARIYLA AYRINTILI BİLANÇOLAR

(Para birimi aksi belirtilmedikçe Türk Lirası ("TL") olarak gösterilmiştir.)

#### YÜKÜMLÜLÜKLER

	Dipnot	Cari Dönem Bağımsız Denetimden Geçmiş 31 Aralık 2024	Geçmiş Dönem Bağımsız Denetimden Geçmiş 31 Aralık 2023
<b>IV- Uzun Vadeli Yükümlülükler</b>			
<b>A- Finansal Borçlar</b>		<b>42,404,755</b>	<b>5,417,212</b>
1- Kredi Kuruluşlarına Borçlar		-	-
2- Finansal Kiralama İşlemlerinden Borçlar	20	42,404,755	5,417,212
3- Erteleilmiş Finansal Kiralama Borçlanma Maliyetleri (-)		-	-
4- Çıkarılmış Tahviller		-	-
5- Çıkarılmış Diğer Finansal Varlıklar		-	-
6- Çıkarılmış Diğer Finansal Varlıklar İhraç Farkı (-)		-	-
7- Diğer Finansal Borçlar (Yükümlülükler)		-	-
<b>B- Esas Faaliyetlerden Borçlar</b>			
1- Sigortacılık Faaliyetlerinden Borçlar		-	-
2- Reasürans Faaliyetlerinden Borçlar		-	-
3- Sigorta ve Reasürans Şirketlerinden Alınan Depolar		-	-
4- Emeklilik Faaliyetlerinden Borçlar		-	-
5- Diğer Esas Faaliyetlerden Borçlar		-	-
6- Diğer Esas Faaliyetlerden Borçlar Borç Senetleri Reeskontu (-)		-	-
<b>C- İlişkili Tarafalara Borçlar</b>			
1- Ortaklara Borçlar		-	-
2- İştiraklere Borçlar		-	-
3- Bağlı Ortaklıklara Borçlar		-	-
4- Müşterek Yönetime Tabi Teşebbüslere Borçlar		-	-
5- Personele Borçlar		-	-
6- Diğer İlişkili Tarafalara Borçlar		-	-
<b>D- Diğer Borçlar</b>			
1- Alınan Depozito ve Teminatlar		-	-
2- Tedavi Giderlerine İlişkin SGK'ya Borçlar		-	-
3- Diğer Çeşitli Borçlar		-	-
4- Diğer Çeşitli Borçlar Reeskontu		-	-
<b>E- Sigortacılık Teknik Karşılıkları</b>			
1- Kazanılmamış Primler Karşılığı - Net		-	-
2- Devam Eden Riskler Karşılığı - Net		-	-
3- Matematik Karşılıklar - Net		-	-
4- Muallak Tazminat Karşılığı - Net		-	-
5- İkramiye ve İndirimler Karşılığı - Net		-	-
6- Diğer Teknik Karşılıklar - Net		-	-
<b>F- Diğer Yükümlülükler ve Karşılıkları</b>			
1- Ödenecek Diğer Yükümlülükler		-	-
2- Vadeli Geçmiş, Erteleilmiş veya Taksitlendirilmiş Vergi ve Diğer Yükümlülükler		-	-
3- Diğer Borç ve Gider Karşılıkları		-	-
<b>G- Diğer Risklere İlişkin Karşılıkları</b>			
1- Kıdem Tazminatı Karşılığı	22	3,234,813	2,224,064
2- Sosyal Yardım Sandığı Varlık Açıkları Karşılığı	22	3,234,813	2,224,064
<b>H- Gelecek Yıllara Ait Gelerler ve Gider Tahakkukları</b>			
1- Erteleilmiş Komisyon Gelirleri		-	-
2- Gider Tahakkukları		-	-
3- Gelecek Yıllara Ait Diğer Gelirler		-	-
<b>I- Diğer Uzun Vadeli Yükümlülükler</b>			
1- Erteleilmiş Vergi Yükümlülüğü		-	-
2- Diğer Uzun Vadeli Yükümlülükler		-	-
<b>IV- Uzun Vadeli Yükümlülükler Toplamı</b>		<b>45,639,568</b>	<b>7,641,276</b>

Takip eden dipnotlar finansal tabloların tamamlayıcı parçasını oluştururlar.

## TÜRK P VE İ SİGORTA A.Ş.

### 31 ARALIK 2024 VE 2023 TARİHLERİ İTİBARIYLA AYRINTILI BİLANÇOLAR

(Para birimi aksi belirtilmedikçe Türk Lirası ("TL") olarak gösterilmiştir.)

ÖZSERMAYE	Dipnot	Cari Dönem	Geçmiş Dönem
		Bağımsız Denetimden Geçmiş 31 Aralık 2024	Bağımsız Denetimden Geçmiş 31 Aralık 2023
V- Özsermaye			
A- Ödenmiş Sermaye	2.13 ve 15	320,000,000	120,000,000
1- (Nominal) Sermaye	2.13 ve 15	320,000,000	120,000,000
2- Ödenmemiş Sermaye (-)		-	-
3- Sermaye Düzeltmesi Olumlu Farkları		-	-
4- Sermaye Düzeltmesi Olumsuz Farkları (-)		-	-
5- Tescilli Beklenen Sermaye		-	-
B- Sermaye Yedekleri		-	-
1- Hisse Senedi İhraç Primleri		-	-
2- Hisse Senedi İptal Karları		-	-
3- Sermayeye Eklenecek Satış Karları		-	-
4- Yabancı Para Çevirim Farkları		-	-
5- Diğer Sermaye Yedekleri		-	-
C- Kar Yedekleri		8,546,685	5,118,540
1- Yasal Yedekler	15	9,724,280	6,604,654
2- Statü Yedekleri		-	-
3- Olağüstü Yedekler		-	-
4- Özel Fonlar (Yedekler)		-	-
5- Finansal Varlıkların Değerlemesi		-	-
6- Diğer Kar Yedekleri	15	(1,177,595)	(1,486,114)
D- Geçmiş Yıllar Karları		73,011,328	13,738,434
1- Geçmiş Yıllar Karları		73,011,328	13,738,434
E- Geçmiş Yıllar Zararları (-)		-	-
1- Geçmiş Yıllar Zararları		-	-
F- Dönem Net Karı		120,674,907	62,392,520
1- Dönem Net Karı		120,674,907	62,392,520
2- Dönem Net Zararı (-)		-	-
3- Dağıtım Konu Olmayan Dönem Karı		-	-
V- Özsermaye Toplamı		522,232,920	201,249,494
Özsermaye ve Yükümlülükler Toplamı (III+IV+V)		2,395,636,650	1,559,750,735

Takip eden dipnotlar finansal tabloların tamamlayıcı parçasını oluştururlar.

**TÜRK P VE İ SİGORTA A.Ş.**

**1 OCAK - 31 ARALIK 2024 VE 2023 HESAP DÖNEMLERİNE AİT AYRINTILI GELİR TABLOLARI**

(Para birimi aksi belirtilmedikçe Türk Lirası ("TL") olarak gösterilmiştir.)

TEKNİK BÖLÜM	Dipnot	Cari Dönem	Geçmiş Dönem
		Bağımsız Denetimden Geçmiş 1 Ocak - 31 Aralık 2024	Bağımsız Denetimden Geçmiş 1 Ocak - 31 Aralık 2023
<b>A- Hayat Dışı Teknik Gelir</b>		<b>1,749,209,441</b>	<b>1,313,679,107</b>
1- Kazanılmış Primler (Reasürör Payı Düşülmüş Olarak)		1,350,456,070	873,882,485
1.1- Yazılan Primler (Reasürör Payı Düşülmüş Olarak)	24	1,698,063,361	1,118,716,767
1.1.1- Brüt Yazılan Primler (+)	24	2,182,309,119	1,372,313,352
1.1.2- Reasüröre Devredilen Primler (-)	10 ve 24	(484,245,758)	(253,596,585)
1.1.3- SGK'ya aktarılan primler		-	-
1.2- Kazanılmamış Primler Karşılığında Değişim (Reasürör Payı ve Devreden Kısım Düşülmüş Olarak) (+/-)	17	(347,607,291)	(244,834,282)
1.2.1- Kazanılmamış Primler Karşılığı (-)	17	(357,064,766)	(271,990,569)
1.2.2- Kazanılmamış Primler Karşılığında Reasürör Payı (+)	10 ve 17	9,457,475	27,156,287
1.3- Devam Eden Riskler Karşılığında Değişim (Reasürör Payı ve Devreden Kısım Düşülmüş Olarak) (+/-)		-	-
1.3.1- Devam Eden Riskler Karşılığı (-)		-	-
1.3.2- Devam Eden Riskler Karşılığında Reasürör Payı (+)		-	-
2- Teknik Olmayan Bölünenden Aktarılan Yatırım Gelirleri		399,605,372	465,748,840
3- Diğer Teknik Gelirler (Reasürör Payı Düşülmüş Olarak)		-	-
3.1- Brüt Diğer Teknik Gelirler (+)		-	-
3.2- Brüt Diğer Teknik Gelirlerde Reasürör Payı (-)		-	-
4- Tahakkük Eden Rücu ve Sottaj Gelirleri		(852,001)	(25,952,218)
<b>B- Hayat Dışı Teknik Giderler</b>		<b>(1,587,036,398)</b>	<b>(1,273,894,312)</b>
1- Gerçekleşen Tazminatlar (Reasürör Payı Düşülmüş Olarak)		(1,170,918,705)	(1,027,544,219)
1.1- Ödenen Tazminatlar (Reasürör Payı Düşülmüş Olarak)		(940,347,188)	(594,533,293)
1.1.1- Brüt Ödenen Tazminatlar (-)		(1,406,142,763)	(721,282,670)
1.1.2- Ödenen Tazminatlarda Reasürör Payı (+)	10	465,795,575	126,749,377
1.2- Muallak Tazminatlar Karşılığında Değişim (Reasürör Payı ve Devreden Kısım Düşülmüş Olarak) (+/-)		(230,571,517)	(433,010,926)
1.2.1- Muallak Tazminatlar Karşılığı (-)		(224,722,131)	(623,135,027)
1.2.2- Muallak Tazminatlar Karşılığında Reasürör Payı (+)	10	(5,849,386)	190,124,701
2- İkramiye ve İndirimler Karşılığında Değişim (Reasürör Payı ve Devreden Kısım Düşülmüş Olarak) (+/-)		-	-
2.1- İkramiye ve İndirimler Karşılığı (-)		-	-
2.2- İkramiye ve İndirimler Karşılığında Reasürör Payı (+)		-	-
3- Diğer Teknik Karşılıklarda Değişim (Reasürör Payı ve Devreden Kısım Düşülmüş Olarak) (+/-)		-	-
4- Faaliyet Giderleri (-)	31 ve 32	(416,117,693)	(246,350,693)
5- Matematik Karşılıklarda Değişim (Reasürör Payı ve Devreden Kısım Düşülmüş Olarak) (+/-)		-	-
5.1- Matematik Karşılıklar (-)		-	-
5.2- Matematik Karşılıklarda Reasürör Payı (+)		-	-
6- Diğer Teknik Giderler (-)		-	-
6.1- Brüt Diğer Teknik Giderler (-)		-	-
6.2- Brüt Diğer Teknik Giderlerde Reasürör Payı (+)		-	-
<b>C- Teknik Bölüm Dengesi- Hayat Dışı (A - B)</b>		<b>162,173,043</b>	<b>39,784,795</b>
<b>D- Hayat Teknik Gelir</b>		-	-
1- Kazanılmış Primler (Reasürör Payı Düşülmüş Olarak)		-	-
1.1- Yazılan Primler (Reasürör Payı Düşülmüş Olarak)		-	-
1.1.1- Brüt Yazılan Primler (+)		-	-
1.1.2- Reasüröre Devredilen Primler (-)		-	-
1.2- Kazanılmamış Primler Karşılığında Değişim (Reasürör Payı ve Devreden Kısım Düşülmüş Olarak) (+/-)		-	-
1.2.1- Kazanılmamış Primler Karşılığı (-)		-	-
1.2.2- Kazanılmamış Primler Karşılığında Reasürör Payı (+)		-	-
1.3- Devam Eden Riskler Karşılığında Değişim (Reasürör Payı ve Devreden Kısım Düşülmüş Olarak) (+/-)		-	-
1.3.1- Devam Eden Riskler Karşılığı (-)		-	-
1.3.2- Devam Eden Riskler Karşılığında Reasürör Payı (+)		-	-
2- Hayat Branş Yatırım Geliri		-	-
3- Yatırımlardaki Gerçekleşmemiş Karlar		-	-
4- Diğer Teknik Gelirler (Reasürör Payı Düşülmüş Olarak)		-	-
E- Hayat Teknik Gider		-	-
1- Gerçekleşen Tazminatlar (Reasürör Payı Düşülmüş Olarak)		-	-
1.1- Ödenen Tazminatlar (Reasürör Payı Düşülmüş Olarak)		-	-
1.1.1- Brüt Ödenen Tazminatlar (-)		-	-
1.1.2- Ödenen Tazminatlarda Reasürör Payı (+)		-	-
1.2- Muallak Tazminatlar Karşılığında Değişim (Reasürör Payı ve Devreden Kısım Düşülmüş Olarak) (+/-)		-	-
1.2.1- Muallak Tazminatlar Karşılığı (-)		-	-
1.2.2- Muallak Tazminatlar Karşılığında Reasürör Payı (+)		-	-
2- İkramiye ve İndirimler Karşılığında Değişim (Reasürör Payı ve Devreden Kısım Düşülmüş Olarak) (+/-)		-	-
2.1- İkramiye ve İndirimler Karşılığı (-)		-	-
2.2- İkramiye ve İndirimler Karşılığında Reasürör Payı (+)		-	-
3- Matematik Karşılıklarda Değişim (Reasürör Payı ve Devreden Kısım Düşülmüş Olarak) (+/-)		-	-
3.1- Matematik Karşılıklar (-)		-	-
3.1.1- Aktüeryal Matematik Karşılık (+/-)		-	-
3.1.2- Kar Payı Karşılığı (Yatırım Riski Poliçe Sahiplerine Ait Poliçeler için Ayrılan Karş.)		-	-
3.2- Matematik Karşılığında Reasürör Payı (+)		-	-
3.2.1- Aktüeryal Matematik Karşılıklar Reasürör Payı (+)		-	-
3.2.2- Kar Payı Karşılığı Reasürör Payı (Yatırım Riski Poliçe Sahiplerine Ait Poliçeler için Ayrılan Karş.) (+)		-	-
4- Diğer Teknik Karşılıklarda Değişim (Reasürör Payı ve Devreden Kısım Düşülmüş Olarak) (+/-)		-	-
5- Faaliyet Giderleri (-)		-	-
6- Yatırım Giderleri (-)		-	-
7- Yatırımlardaki Gerçekleşmemiş Zararlar (-)		-	-
8- Teknik Olmayan Bölüne Aktarılan Yatırım Gelirleri (-)		-	-
<b>F- Teknik Bölüm Dengesi- Hayat (D - E)</b>		-	-
<b>G- Emeklilik Teknik Gelir</b>		-	-
1- Fon İşletim Gelirleri		-	-
2- Yönetim Gideri Kesintisi		-	-
3- Giriş Aidatı Gelirleri		-	-
4- Ara Verme Hâlinde Yönetim Gideri Kesintisi		-	-
5- Özel Hizmet Gideri Kesintisi		-	-
6- Sermaye Tahsis Avansı Değer Artış Gelirleri		-	-
7- Diğer Teknik Gelirler		-	-
<b>H- Emeklilik Teknik Giderleri</b>		-	-
1- Fon İşletim Giderleri (-)		-	-
2- Sermaye Tahsis Avansları Değer Azalış Giderleri (-)		-	-
3- Faaliyet Giderleri (-)		-	-
4- Diğer Teknik Giderleri (-)		-	-
<b>I- Teknik Bölüm Dengesi- Emeklilik (G - H)</b>		-	-

Takip eden dipnotlar finansal tabloların tamamlayıcı parçasını oluştururlar.

## TÜRK P VE İ SİGORTA A.Ş.

### 1 OCAK - 31 ARALIK 2024 VE 2023 HESAP DÖNEMLERİNE AİT AYRINTILI GELİR TABLOLARI

(Para birimi aksi belirtilmedikçe Türk Lirası ("TL") olarak gösterilmiştir.)

#### TEKNİK OLMAYAN BÖLÜM

	Dipnot	Carri Dönem Bağımsız Denetimden Geçmiş 1 Ocak - 31 Aralık 2024	Geçmiş Dönem Bağımsız Denetimden Geçmiş 1 Ocak - 31 Aralık 2023
C- Teknik Bölüm Dengesi- Hayat Dışı (A-B)		162,173,043	39,784,795
F- Teknik Bölüm Dengesi- Hayat (D-E)		-	-
I- Teknik Bölüm Dengesi- Emeklilik (G-H)		-	-
J- Genel Teknik Bölüm Dengesi (C+F+I)		162,173,043	39,784,795
K- Yatırım Gelirleri		399,605,372	465,748,840
1- Finansal Yatırımlardan Elde Edilen Gelirler	26	252,066,098	158,277,738
2- Finansal Yatırımların Nakde Çevrilmesinden Elde Edilen Karlar		-	-
3- Finansal Yatırımların Değerlemesi	26	8,274,115	17,490,343
4- Kambiyo Karları	36	139,265,159	289,980,759
5- İştiraklerden Gelirleri		-	-
6- Bağlı Ortaklıklar ve Müşterek Yönetime Tabi Teşebbüslerden Gelirler		-	-
7- Arazi, Arsa ile Binalardan Elde Edilen Gelirler		-	-
8- Türev Ürünlerden Elde Edilen Gelirler		-	-
9- Diğer Yatırımlar		-	-
10- Hayat Teknik Bölümünden Aktarılan Yatırım Gelirleri		-	-
L- Yatırım Giderleri (-)		(432,838,522)	(483,472,526)
1- Yatırım Yönetim Giderleri - Faiz Dahil (-)	20 ve 34	(2,979,873)	(1,438,350)
2- Yatırımlar Değer Azalışları (-)		-	-
3- Yatırımların Nakde Çevrilmesi Sonucunda Oluşan Zararlar (-)		(504,612)	(2,511,008)
4- Hayat Dışı Teknik Bölümüne Aktarılan Yatırım Gelirleri (-)		(399,605,371)	(465,748,840)
5- Türev Ürünler Sonucunda Oluşan Zararlar (-)		-	-
6- Kambiyo Zararları (-)		-	-
7- Amortisman Giderleri (-)	6 ve 8	(16,605,560)	(4,808,761)
8- Diğer Yatırım Giderleri (-)		(13,143,106)	(8,965,567)
M- Diğer Faaliyetlerden ve Olağandışı Faaliyetlerden Gelir ve Karlar ile Gider ve Zararlar (+/-)		(8,264,986)	40,331,411
1- Karşılıklar Hesabı (+/-)	47.5	(3,099,855)	84,648
2- Reeskont Hesabı (+/-)		-	-
3- Özellikli Sigortalar Hesabı (+/-)		-	-
4- Enflasyon Düzeltmesi Hesabı (+/-)		-	-
5- Ertelemiş Vergi Varlığı Hesabı (+/-)	21 ve 35	(3,927,720)	42,597,584
6- Ertelemiş Vergi Yükümlülüğü Gideri (-)		-	-
7- Diğer Gelir ve Karlar		286,209	77,098
8- Diğer Gider ve Zararlar (-)		(1,523,620)	(2,427,919)
9- Önceki Yıl Gelir ve Karları		-	-
10- Önceki Yıl Gider ve Zararları (-)		-	-
N- Dönem Net Karı veya Zararı	37	120,674,907	62,392,520
1- Dönem Karı veya Zararı		120,674,907	62,392,520
2- Dönem Karı Vergi ve Diğer Yasal Yükümlülük Karşılıkları (-)	35	-	-
3- Dönem Net Karı veya Zararı		120,674,907	62,392,520
4- Enflasyon Düzeltme Hesabı		-	-

Takip eden dipnotlar finansal tabloların tamamlayıcı parçasını oluştururlar.

## TÜRK P VE I SİGORTA A.Ş.

### 1 OCAK - 31 ARALIK 2024 VE 2023 HESAP DÖNEMLERİNE AİT NAKİT AKIŞ TABLOLARI

(Para birimi aksi belirtilmedikçe Türk Lirası ("TL") olarak gösterilmiştir.)

Dipnot	Cari Dönem Bağımsız Denetimden Geçmiş 31 Aralık 2024	Geçmiş Dönem Bağımsız Denetimden Geçmiş 31 Aralık 2023
<b>A- ESAS FAALİYETLERDEN KAYNAKLANAN NAKİT AKIMLARI</b>		
1- Sigortacılık faaliyetlerinden elde edilen nakit girişleri	2,578,358,137	1,566,364,356
2- Reasürans faaliyetlerinden elde edilen nakit girişleri	-	-
3- Emeklilik faaliyetlerinden elde edilen nakit girişleri	-	-
4- Sigortacılık faaliyetleri nedeniyle yapılan nakit çıkışı (-)	(2,691,416,891)	(1,373,047,573)
5- Reasürans faaliyetleri nedeniyle nakit çıkışı (-)	-	-
6- Emeklilik faaliyetleri nedeniyle nakit çıkışı (-)	-	-
7- <b>Esas faaliyetler sonucu oluşan nakit (A1+A2+A3-A4-A5-A6)</b>	<b>(113,058,754)</b>	<b>193,316,783</b>
8- Faiz ödemeleri (-)	-	-
9- Gelir vergisi ödemeleri (-)	-	6,895,448
10- Diğer nakit girişleri	-	-
11- Diğer nakit çıkışları (-)	(246,043,595)	-
12- <b>Esas faaliyetlerden kaynaklanan net nakit</b>	<b>(359,102,349)</b>	<b>200,212,231</b>
<b>B- YATIRIM FAALİYETLERİNDEN KAYNAKLANAN NAKİT AKIMLARI</b>		
1- Maddi varlıkların satışı	-	-
2- Maddi varlıkların iktisabı (-)	6 ve 8 (36,584,061)	(18,525,791)
3- Mali varlık iktisabı (-)	11 (1,920,677,400)	(729,527,666)
4- Mali varlıkların satışı	11 2,359,121,382	544,640,319
5- Alınan faizler	26 252,066,098	158,277,738
6- Alınan temettümler	-	-
7- Diğer nakit girişleri	-	-
8- Diğer nakit çıkışları (-)	(16,627,591)	(12,914,925)
9- <b>Yatırım faaliyetlerinden kaynaklanan net nakit</b>	<b>637,298,428</b>	<b>(58,050,325)</b>
<b>C- FİNANSMAN FAALİYETLERİNDEN KAYNAKLANAN NAKİT AKIMLARI</b>		
1- Hisse senedi ihracı	200,000,000	-
2- Kredilerle ilgili nakit girişleri	-	-
3- Finansal kiralama borçları ödemeleri (-)	20 (3,657,000)	(2,311,471)
4- Ödenen temettümler (-)	-	-
5- Diğer nakit girişleri	15 -	-
6- Diğer nakit çıkışları (-)	-	-
7- <b>Finansman faaliyetlerinden kaynaklanan net nakit</b>	<b>196,343,000</b>	<b>(2,311,471)</b>
<b>D- KUR FARKLARININ NAKİT VE NAKİT BENZERLERİNE OLAN ETKİSİ</b>	<b>36</b>	<b>7,022,440</b>
E- Nakit ve nakit benzerlerinde meydana gelen net (artış)/azalış	481,561,519	145,702,468
F- Dönem başındaki nakit ve nakit benzerleri mevcudu	2.12 218,306,762	72,604,294
G- Dönem sonundaki nakit ve nakit benzerleri mevcudu (E+F)	2.12 699,868,281	218,306,762

Takip eden dipnotlar finansal tabloların tamamlayıcı parçasını oluştururlar.



**TÜRK P VE İ SİGORTA A.Ş.**

**1 OCAK - 31 ARALIK 2024 VE 2023 HESAP DÖNEMLERİNE AİT  
ÖZSERMAYE DEĞİŞİM TABLOLARI**

(Para birimi aksi belirtilmedikçe Türk Lirası ("TL") olarak gösterilmiştir.)

	Özsermaye Değişim Tablosu – Bağımsız Denetimden Geçmiş (*)									
	Sermaye	Ödenmemiş Sermaye (C)	Varlıklarda Değer Artışı	Sermaye Yedekleri	Para Çerçim Farkları	Yasal Yedekler	Statü Yedekleri	Diger Yedekler ve Daignınımı Karlar	Net Dönem Karı	Geçmiş Yıllar Karları
<b>I- Önceki Dönem Sonu Bakiyesi (31 Aralık 2022)</b>	80,000,000	-	-	-	4,499,100	-	(520,950)	42,111,083	13,732,905	139,822,138
A- Sermaye artırımı (A1 + A2)	40,000,000	-	-	-	-	-	-	-	(40,000,000)	-
1- Nakit	40,000,000	-	-	-	-	-	-	-	(40,000,000)	-
2- İle kaynaklardan (2.13 no' lu dipnot)	-	-	-	-	-	-	-	-	-	-
B- İşletmenin aldığı	-	-	-	-	-	-	-	-	-	-
C- Kendi hisse senetleri	-	-	-	-	-	-	-	-	-	-
D- Gevür tablosunda yer alan kazanç ve kayıplar (15 no' lu dipnot)	-	-	-	-	-	-	(965,164)	-	-	(965,164)
E- Varlıklarda değer artışı	-	-	-	-	-	-	-	-	-	-
F- Yatırım gelir artışı	-	-	-	-	-	-	-	-	-	-
G- Diğer kazanç ve kayıplar	-	-	-	-	-	-	-	-	-	-
H- Enflasyon düzeltme farkları	-	-	-	-	-	-	-	62,392,520	-	62,392,520
I- Dönem net karı (37 no' lu dipnot)	-	-	-	-	-	-	-	(42,111,083)	40,005,529	-
J- Dağıtılan temettü	-	-	-	-	2,105,554	-	-	-	-	-
<b>II- Dönem Sonu Bakiyesi (31 Aralık 2023)</b>	120,000,000	-	-	-	6,604,654	-	(1,486,114)	62,392,520	13,738,434	201,249,494
(F+A+B+C+D+E+F+G+H+I+J)										
<b>I- Önceki Dönem Sonu Bakiyesi (31 Aralık 2023)</b>	120,000,000	-	-	-	6,604,654	-	(1,486,114)	62,392,520	13,738,434	201,249,494
A- Sermaye artırımı (A1 + A2)	200,000,000	-	-	-	-	-	-	-	-	200,000,000
1- Nakit	200,000,000	-	-	-	-	-	-	-	-	200,000,000
2- İle kaynaklardan (2.13 no' lu dipnot)	-	-	-	-	-	-	-	-	-	-
B- İşletmenin aldığı	-	-	-	-	-	-	-	-	-	-
C- Kendi hisse senetleri	-	-	-	-	-	-	-	-	-	-
D- Gevür tablosunda yer alan kazanç ve kayıplar (15 no' lu dipnot)	-	-	-	-	-	-	308,519	-	-	308,519
E- Varlıklarda değer artışı	-	-	-	-	-	-	-	-	-	-
F- Yatırım gelir artışı	-	-	-	-	-	-	-	-	-	-
G- Diğer kazanç ve kayıplar	-	-	-	-	-	-	-	-	-	-
H- Enflasyon düzeltme farkları	-	-	-	-	-	-	-	120,674,907	-	120,674,907
I- Dönem net karı (37 no' lu dipnot)	-	-	-	-	3,119,626	-	-	(62,392,520)	59,272,894	-
J- Dağıtılan temettü	-	-	-	-	-	-	-	-	-	-
<b>II- Dönem Sonu Bakiyesi (31 Aralık 2024)</b>	320,000,000	-	-	-	9,724,280	-	(1,177,595)	120,674,907	73,011,328	522,232,920
(F+A+B+C+D+E+F+G+H+I+J)										

(\*) Özsermaye kalemleri ile ilgili detaylı açıklamalar 15 no' lu dipnotta yer almaktadır.

Takip eden dipnotlar finansal tabloların tamamlayıcı parçasını oluşturur.

## TÜRK P VE İ SİGORTA A.Ş.

### 1 OCAK - 31 ARALIK 2024 VE 2023 HESAP DÖNEMLERİNE AİT KAR DAĞITIM TABLOLARI

(Para birimi aksi belirtilmedikçe Türk Lirası ("TL") olarak gösterilmiştir.)

	Dipnot	Cari Dönem (*)	Geçmiş Dönem (**)
<b>I. DÖNEM KARININ DAĞITIMI</b>			
1.1. DÖNEM KARI		124,602,627	19,794,936
1.2. ÖDENECEK VERGİ VE YASAL YÜKÜMLÜLÜKLER		(3,927,720)	42,597,584
1.2.1. Kurumlar Vergisi (Gelir Vergisi)		-	-
1.2.2. Gelir Vergisi Kesintisi		-	-
1.2.3. Diğer Vergi ve Yasal Yükümlülükler		(3,927,720)	42,597,584
<b>A NET DÖNEM KARI (1.1 - 1.2)</b>		<b>120,674,907</b>	<b>62,392,520</b>
1.3. GEÇMİŞ DÖNEMLER ZARARI (-)		-	-
1.4. BİRİNCİ TERTİP YASAL AKÇE		-	(3,119,626)
1.5. ŞİRKETTE BIRAKILMASI VE TASARRUFU ZORUNLU YASAL FONLAR (-)		-	-
<b>B DAĞITILABİLİR NET DÖNEM KARI [ (A - (1.3 + 1.4 + 1.5) ]</b>		<b>-</b>	<b>59,272,894</b>
1.6. ORTAKLARA BİRİNCİ TEMETTÜ (-)		-	-
1.6.1. Hisse Senedi Sahiplerine		-	-
1.6.2. İmtiyazlı Hisse Senedi Sahiplerine		-	-
1.6.3. Katılma İntifa Senedi Sahiplerine		-	-
1.6.4. Kara İştirakli Tahvil Sahiplerine		-	-
1.6.5. Kar ve Zarar Ortaklığı Belgesi Sahiplerine		-	-
1.7. PERSONELE TEMETTÜ (-)		-	-
1.8. KURUCULARA TEMETTÜLER (-)		-	-
1.9. YÖNETİM KURULUNA TEMETTÜ (-)		-	-
1.10. ORTAKLARA İKİNCİ TEMETTÜ (-)		-	-
1.10.1. Hisse Senedi Sahiplerine		-	-
1.10.2. İmtiyazlı Hisse Senedi Sahiplerine		-	-
1.10.3. Katılma İntifa Senedi Sahiplerine		-	-
1.10.4. Kara İştirakli Tahvil Sahiplerine		-	-
1.10.5. Kar ve Zarar Ortaklığı Belgesi Sahiplerine		-	-
1.11. İKİNCİ TERTİP YASAL YEDEK AKÇE (-)		-	-
1.12. STATÜ YEDEKLERİ (-)		-	-
1.13. OLAĞANÜSTÜ YEDEKLER		-	-
1.14. DİĞER YEDEKLER		-	-
1.15. ÖZEL FONLAR		-	-
<b>II. YEDEKLERDEN DAĞITIM</b>			
2.1. DAĞITILAN YEDEKLER		-	-
2.2. İKİNCİ TERTİP YASAL YEDEKLER (-)		-	-
2.3. ORTAKLARA PAY (-)		-	-
2.3.1. Hisse Senedi Sahiplerine		-	-
2.3.2. İmtiyazlı Hisse Senedi Sahiplerine		-	-
2.3.3. Katılma İntifa Senedi Sahiplerine		-	-
2.3.4. Kara İştirakli Tahvil Sahiplerine		-	-
2.3.5. Kar ve Zarar Ortaklığı Belgesi Sahiplerine		-	-
2.4. PERSONELE PAY (-)		-	-
2.5. YÖNETİM KURULUNA PAY (-)		-	-
<b>III HİSSE BAŞINA KAR</b>			
3.1. HİSSE SENEDİ SAHİPLERİNE		-	-
3.2. HİSSE SENEDİ SAHİPLERİNE (%)		-	-
3.3. İMTİYAZLI HİSSE SENEDİ SAHİPLERİNE		-	-
3.4. İMTİYAZLI HİSSE SENEDİ SAHİPLERİNE (%)		-	-
<b>IV. HİSSE BAŞINA TEMETTÜ</b>			
4.1. HİSSE SENEDİ SAHİPLERİNE		-	-
4.2. HİSSE SENEDİ SAHİPLERİNE (%)		-	-
4.3. İMTİYAZLI HİSSE SENEDİ SAHİPLERİNE		-	-
4.4. İMTİYAZLI HİSSE SENEDİ SAHİPLERİNE (%)		-	-

(\*) Dönem karının dağıtımını hakkında Şirket'in yetkili organı Genel Kurul'dur. Finansal tabloların hazırlanma tarihi itibarıyla Şirket'in yıllık Genel Kurul toplantısı henüz yapılmamıştır.

(\*\*) 1 Ocak - 31 Aralık 2023 hesap dönemi ile ilgili kar dağıtımını yapılmamıştır.

Takip eden dipnotlar finansal tabloların tamamlayıcı parçasını oluştururlar.

## TÜRK P VE I SİGORTA A.Ş.

### 1 OCAK - 31 ARALIK 2024 HESAP DÖNEMİNE AİT FİNANSAL TABLOLARA İLİŞKİN AÇIKLAYICI DİPNOTLAR

(Para birimi aksi belirtilmedikçe Türk Lirası ("TL") olarak gösterilmiştir.)

#### 1. Genel Bilgiler

1.1 **Ana şirketin adı:** 31 Aralık 2024 tarihi itibarıyla Türk P ve I Sigorta A.Ş. ("Şirket"); A grubu hissedar Türkiye Sigorta A.Ş. ve B grubu hissedarlar Omur Denizcilik A.Ş., Metropole Denizcilik ve Ticaret Ltd. Şti. ve Art Denizcilik A.Ş. (eski adıyla Vitsan Denizcilik A.Ş.) tarafından ortak kontrole tabidir.

1.2 **Kuruluşun ikametgahı ve yasal yapısı, Şirket olarak olduğu ülke ve kayıtlı büronun adresi:** Şirket, 31 Aralık 2013 tarihinde İstanbul'da tescil edilmiş olup, 8 Ocak 2014 tarihli Ticaret Sicili Gazetesi'nde ana sözleşmenin ilanı ile faaliyetine başlamıştır. Şirket 18 Şubat 2014 tarihinde sigortacılık mevzuatının gerektirdiği şartlara haiz olarak su araçları sorumluluk branşı ruhsatnamesi alarak sigortacılık faaliyetlerine başlamıştır. Şirket'in tescil edilmiş Genel Müdürlük adresi Mehmet Akfan Sokak No:7/9 Koşuyolu Kadıköy 34718 İstanbul/Türkiye'dir. Şirket'in tescil edilmiş bir adet Bölge Müdürlüğü adresi Finanskent Mahallesi Finans Caddesi No:46/3 K3 Blok 12. Kat Ofis No: 74 Ümraniye/İstanbul'dur.

1.3 **İşletmenin fiili faaliyet konusu:** Şirket, 5684 sayılı Sigortacılık Kanunu doğrultusunda; su araçları sorumluluk ve su araçları branşlarında faaliyet göstermektedir.

1.4 **Kuruluşun faaliyetlerinin ve esas çalışma alanlarının niteliklerinin açıklaması:** 1.2 ve 1.3 no'lu dipnotlarda açıklanmıştır.

1.5 **Kategorileri itibarıyla dönem içinde çalışan personelin ortalama sayısı:**

	31 Aralık 2024	31 Aralık 2023
Üst düzey yönetici	3	2
Diğer	46	39
<b>Toplam</b>	<b>49</b>	<b>41</b>

1.6 **Yönetim Kurulu başkan ve üyeleriyle genel müdür, genel koordinatör, genel müdür yardımcısı gibi üst yöneticilere cari dönemde sağlanan ücret ve benzeri menfaatlerin toplam tutarı:** Yönetim Kurulu Başkan ve Üyeleriyle genel müdür ve genel müdür yardımcısına sağlanan ücret ve benzeri menfaatlerin toplamı 28,676,483 TL'dir (1 Ocak - 31 Aralık 2023: 12,243,980 TL).

1.7 **Finansal tablolarda; yatırım gelirlerinin ve faaliyet giderlerinin (personel, yönetim, araştırma geliştirme, pazarlama ve satış, dışarıdan sağlanan fayda ve hizmetler ile diğer faaliyet giderleri) dağıtımında kullanılan anahtarlar:** Şirket, yatırım gelirleri ile teknik bölüme ilişkin personel, yönetim, araştırma ve geliştirme, pazarlama ve satış, dışarıdan sağlanan fayda ve hizmet giderleri ile diğer faaliyet giderlerini; T.C. Hazine ve Maliye Bakanlığı ("Hazine ve Maliye Bakanlığı") tarafından yayımlanan 4 Ocak 2008 tarihli "Sigortacılık Tek Düzen Hesap Planı Çerçevesinde Hazırlanmakta Olan Finansal Tablolarda Kullanılan Anahtarların Usul ve Esaslarına İlişkin Genelge" ile söz konusu genelgede değişiklik yapan 9 Ağustos 2010 tarihli 2010/9 sayılı Genelge hükümlerini dikkate alarak dağıtmaktadır.

Şirket tarafından hayat dışı teknik karşılıkları karşılayan varlıkların yatırıma yönlendirilmesinden elde edilen tüm gelirler, teknik olmayan bölümden teknik bölüme aktarılmıştır.

## TÜRK P VE I SİGORTA A.Ş.

### 1 OCAK - 31 ARALIK 2024 HESAP DÖNEMİNE AİT FİNANSAL TABLOLARA İLİŞKİN AÇIKLAYICI DİPNOTLAR (Para birimi aksi belirtilmedikçe Türk Lirası ("TL") olarak gösterilmiştir.)

#### 1. Genel Bilgiler (Devamı)

- 1.8 **Finansal tabloların tek bir şirketi mi yoksa şirketler grubunu mu içerdiği:** Finansal tablolar tek bir şirketi (Türk P ve I Sigorta A.Ş.) içermektedir.
- 1.9 **Raporlayan işletmenin adı veya diğer kimlik bilgileri ve bu bildide önceki bilanço tarihinden beri olan değişiklikler:** Şirket'in adı ve diğer kimlik bilgileri 1.1, 1.2, ve 1.3 no'lu dipnotlarda belirtilmiştir.
- 1.10 **Bilanço tarihinden sonraki olaylar:** Bilanço tarihinden sonraki olaylar 46 no'lu dipnotta açıklanmıştır.

#### 2. Önemli Muhasebe Politikalarının Özeti

##### 2.1 Hazırlık Esasları

Şirket, finansal tablolarını 5684 sayılı Sigortacılık Kanunu ile 18 Ekim 2019 tarihli Cumhurbaşkanlığı Kararnamesi ile kurulan Sigortacılık ve Özel Emeklilik Düzenleme ve Denetleme Kurumu ("SEDDK") tarafından sigorta ve reasürans şirketleri için öngörülen esaslara göre hazırlamaktadır. SEDDK'nın kurulması ve sigortacılık sektörüne ilişkin düzenleme faaliyetine başlamasından önceki finansal raporlamaya ilişkin sigortacılık mevzuatı ise Hazine ve Maliye Bakanlığı tarafından yayımlanmıştır.

Finansal tablolar Hazine ve Maliye Bakanlığı tarafından, 30 Aralık 2004 tarih ve 25686 sayılı Resmi Gazete'de yayımlanan Sigortacılık Hesap Planı ve İzahnamesi Hakkında Tebliğ (Sigortacılık Muhasebe Sistemi Tebliğ No:1) içerisinde yer alan Sigortacılık Hesap Planı ile 27 Aralık 2011 tarih ve 2011/14 sayılı Sigortacılık Hesap Planında Yeni Hesap Kodları Açılmasına Dair Sektör Duyurusu uyarınca düzenlenmektedir. Düzenlenen finansal tabloların biçim ve içerikleri ile bunların açıklama ve dipnotları 18 Nisan 2008 tarih ve 26851 sayılı Resmi Gazete'de yayımlanan Finansal Tabloların Sunumu Hakkında Tebliğ ve 31 Mayıs 2012 tarih ve 2012/7 sayılı Yeni Hesap Kodları ile Finansal Tabloların Sunumuna İlişkin Sektör Duyurusu uyarınca belirlenmektedir.

Şirket faaliyetlerini, 14 Temmuz 2007 tarihinde yayımlanan ve 1 Ocak 2008 tarihinde yürürlüğe giren "Sigorta ve Reasürans Şirketleri ile Emeklilik Şirketlerinin Finansal Raporlamaları Hakkında Yönetmelik" doğrultusunda, söz konusu yönetmelik ile SEDDK ve Hazine ve Maliye Bakanlığı tarafından muhasebe ve finansal raporlama esaslarına ilişkin yayımlanan diğer yönetmelik, açıklama ve genelgeler; ve bunlarla düzenlenmeyen konularda Kamu Gözetimi, Muhasebe ve Denetim Standartları Kurumu ("KGGK") tarafından açıklanan Türkiye Finansal Raporlama Standartları ("TFRS") hükümlerini içeren; "Sigortacılık Muhasebe ve Finansal Raporlama Mevzuatı" çerçevesinde muhasebeleştirilmektedir. Bununla birlikte, sigorta şirketlerinin 31 Aralık 2008 tarih ve 27097 sayılı Resmi Gazete'de yayımlanan Sigorta ve Reasürans Şirketleri İle Emeklilik Şirketlerinin Konsolide Finansal Tablolarının Düzenlenmesine İlişkin Tebliği 31 Mart 2009 tarihinden itibaren uygulamaları gerekmekte olup, Şirket'in bu doğrultuda konsolide etmesi gereken kontrol ettiği bağlı ortaklığı bulunmadığından, konsolide finansal tablo hazırlaması gerekmemektedir.

## TÜRK P VE İ SİGORTA A.Ş.

### 1 OCAK - 31 ARALIK 2024 HESAP DÖNEMİNE AİT FİNANSAL TABLOLARA İLİŞKİN AÇIKLAYICI DİPNOTLAR (Para birimi aksi belirtilmedikçe Türk Lirası ("TL") olarak gösterilmiştir.)

#### 2. Önemli Muhasebe Politikalarının Özeti (Devamı)

##### 2.1 Hazırlık Esasları (Devamı)

Şirket, 31 Aralık 2024 tarihi itibarıyla, sigortacılık ile ilgili teknik karşılıklarını, 5684 Sayılı Sigortacılık Kanunu çerçevesinde çıkarılan ve 28 Temmuz 2010 tarih ve 27655 sayılı Resmi Gazete ile; 17 Temmuz 2012 ve 28356 sayılı Resmi Gazete'de yayımlanarak yürürlüğe girmiş olan değişiklikler sonrası "Sigorta ve Reasürans ile Emeklilik Şirketlerinin Teknik Karşılıklarına ve Bu Karşılıkların Yatırılacağı Varlıklara İlişkin Yönetmelik" ("Teknik Karşılıklar Yönetmeliği") ve ilgili diğer mevzuat çerçevesinde hesaplamış ve finansal tablolara yansıtmıştır (2.24 no'lu dipnot).

KGK, 23 Kasım 2023 tarihli "Bağımsız Denetime Tabi Şirketlerin Finansal Tablolarının Enflasyona Göre Düzeltilmesi Hakkında Duyurusu" ile, Türkiye Finansal Raporlama Standartları'nı uygulayan işletmelerin 31 Aralık 2023 tarihinde veya sonrasında sona eren yıllık raporlama dönemine ait finansal tablolarının, TMS 29, "Yüksek Enflasyonlu Ekonomilerde Finansal Raporlama Standardı" ("TMS 29") kapsamında enflasyon etkisine göre düzeltilerek sunulması gerektiğini, bununla birlikte kendi alanlarında düzenleme ve denetleme yapmakla yetkili olan kurum ya da kuruluşların TMS 29 hükümlerinin uygulanmasına yönelik olarak farklı geçiş tarihleri belirleyebileceğini açıklamıştır. SEDDK 6 Aralık 2024 tarihli 2024/32 sayılı genelgeçe uyarınca sigorta, reasürans ve emeklilik şirketleri tarafından 2025 yılında da enflasyon muhasebesi uygulanmamasına karar verilmiştir. Bu çerçevede 31 Aralık 2024 tarihli finansal tablolar hazırlanırken TMS 29'a göre enflasyon düzeltmesi yapılmamıştır.

Finansal tablolar, maliyet esaslı baz alınarak TL olarak hazırlanmıştır.

Cari dönem finansal tabloların sunumu ile uygunluk sağlaması açısından karşılaştırmalı bilgiler, gerekli görüldüğünde yeniden sınıflandırılmıştır.

Finansal tabloların hazırlanmasında izlenen muhasebe politikaları ve kullanılan değerlendirme esasları, aşağıda yer alan 2.2 ila 2.24 no'lu dipnotlarda açıklanmaktadır.

#### *Türkiye Finansal Raporlama Standartlarında Değişiklikler:*

31 Aralık 2024 tarihinde sona eren ara hesap dönemine ait finansal tabloların hazırlanmasında esas alınan muhasebe politikaları aşağıda özetlenen 31 Aralık 2024 tarihi itibarıyla geçerli yeni ve değiştirilmiş standartlar ve TFRS Yorum Komitesi yorumları dışında önceki yılda kullanılanlar ile tutarlı olarak uygulanmıştır.

## TÜRK P VE İ SİGORTA A.Ş.

### 1 OCAK - 31 ARALIK 2024 HESAP DÖNEMİNE AİT FİNANSAL TABLOLARA İLİŞKİN AÇIKLAYICI DİPNOTLAR (Para birimi aksi belirtilmedikçe Türk Lirası ("TL") olarak gösterilmiştir.)

#### 2. Önemli Muhasebe Politikalarının Özeti (Devamı)

##### 2.1 Hazırlık Esasları (Devamı)

###### a) 31 Aralık 2024 tarihi itibarıyla yürürlükte olan yeni standartlar ile mevcut önceki standartlara getirilen değişiklikler ve yorumlar

###### TMS 1 (Değişiklikler) Yükümlülüklerin Kısa veya Uzun Vadeli Olarak Sınıflandırılması

Bu değişikliklerin amacı finansal durum tablosunda yer alan ve belirli bir vadesi bulunmayan borç ve diğer yükümlülüklerin kısa vadeli mi (bir yıl içerisinde ödenmesi beklenen) yoksa uzun vadeli mi olarak sınıflandırılması gerektiği ile ilgili şirketlerin karar verme sürecine yardımcı olmak suretiyle standardın gerekliliklerinin tutarlı olarak uygulanmasını sağlamaktır.

###### TFRS 16 (Değişiklikler) Satış ve Geri Kirala İşlemindeki Kira Yükümlülüğü

TFRS 16'daki bu değişiklikler, bir satıcı-kiracının, satış olarak muhasebeleştirilmek üzere TFRS 15'teki gereklilikleri karşılayan satış ve geri kirala işlemlerini sonradan nasıl ölçtüğünü açıklamaktadır.

###### TMS 1 (Değişiklikler) Kredi Sözleşmesi Şartları İçeren Uzun Vadeli Yükümlülükler

TMS 1'deki değişiklikler, bir işletmenin raporlama döneminden sonraki on iki ay içinde sağlaması gereken koşulların bir yükümlülüğün sınıflandırılmasını nasıl etkilediğini açıklamaktadır.

###### TMS 7 ve TFRS 7 (Değişiklikler) Tedarikçi Finansmanı Anlaşmaları

TMS 7 ve TFRS 7'de yapılan değişiklikler, işletmelerin tedarikçi finansmanı anlaşmaları ve açıklama gereklilikleri hakkında mevcut açıklama gerekliliklerine niteliksel ve niceliksel bilgi sağlamalarını isteyen yol işaretleri eklemektedir.

###### TSRS 1 Sürdürülebilirlikle İlgili Finansal Bilgilerin Açıklanmasına İlişkin Genel Gereklilikler

TSRS 1, bir işletmenin sürdürülebilirlikle ilgili riskleri ve fırsatları hakkında, genel amaçlı finansal raporların birincil kullanıcılarının işletmeye kaynak sağlama ile ilgili karar vermelerinde faydalı olacak bilgileri açıklamasını zorunlu kılmak amacıyla sürdürülebilirlikle ilgili finansal açıklamalara ilişkin genel gereklilikleri belirler. Bu standardın uygulanması, KGK'nın 5 Ocak 2024 tarihli ve 2024-5 sayılı duyurusunda yer alan işletmelerden ilgili kriterleri sağlayanlar ile kriterlere bakılmaksızın bankalar için 1 Ocak 2024 tarihinde veya bu tarihten sonra başlayan yıllık raporlama dönemlerinde zorunludur. Diğer işletmeler gönüllülük esasına göre TSRS standartlarına uygun raporlama yapabilirler.

###### TSRS 2 İklimle İlgili Açıklamalar

TSRS 2, genel amaçlı finansal raporların birincil kullanıcılarına işletmeye kaynak sağlama ile ilgili kararlarında faydalı olacak iklim ile ilgili risk ve fırsatların tanımlanması, ölçülmesi ve açıklanması ile ilgili gereklilikleri ortaya koymaktadır. Bu standardın uygulanması, KGK'nın 5 Ocak 2024 tarihli ve 2024-5 sayılı duyurusunda yer alan işletmelerden ilgili kriterleri sağlayanlar ile kriterlere bakılmaksızın bankalar için 1 Ocak 2024 tarihinde veya bu tarihten sonra başlayan yıllık raporlama dönemlerinde zorunludur. Diğer işletmeler gönüllülük esasına göre TSRS standartlarına uygun raporlama yapabilirler.

## TÜRK P VE İ SİGORTA A.Ş.

### 1 OCAK - 31 ARALIK 2024 HESAP DÖNEMİNE AİT FİNANSAL TABLOLARA İLİŞKİN AÇIKLAYICI DİPNOTLAR (Para birimi aksi belirtilmedikçe Türk Lirası ("TL") olarak gösterilmiştir.)

#### 2. Önemli Muhasebe Politikalarının Özeti (Devamı)

##### 2.1 Hazırlık Esasları (Devamı)

- b) *31 Aralık 2024 tarihi itibarıyla yayımlanmış ancak henüz yürürlüğe girmemiş olan standartlar, değişiklikler ve yorumlar:*

##### **TFRS 17 Sigorta Sözleşmeleri**

TFRS 17, sigorta yükümlülüklerinin mevcut bir karşılama değerinde ölçülmesini gerektirir ve tüm sigorta sözleşmeleri için daha düzenli bir ölçüm ve sunum yaklaşımı sağlar. Bu gereklilikler sigorta sözleşmelerinde tutarlı, ilkeye dayalı bir muhasebeleştirilmeye ulaşmak için tasarlanmıştır. TFRS 17, sigorta ve reasürans ile emeklilik şirketleri için 1 yıl daha ertelenmiş olup 1 Ocak 2026 itibarıyla TFRS 4 Sigorta Sözleşmelerinin yerini alacaktır.

##### **TFRS 17 (Değişiklikler) Sigorta Sözleşmeleri ile TFRS 17 ile TFRS 9'un İlk Uygulaması – Karşılaştırmalı Bilgiler**

TFRS 17'de uygulama maliyetlerini azaltmak, sonuçların açıklanmasını ve geçişi kolaylaştırmak amacıyla değişiklikler yapılmıştır.

Ayrıca, karşılaştırmalı bilgilere ilişkin değişiklik ile TFRS 7 ve TFRS 9'u aynı anda ilk uygulayan şirketlere finansal varlıklarına ilişkin karşılaştırmalı bilgileri sunarken o finansal varlığa daha önce TFRS 9'un sınıflandırma ve ölçüm gereklilikleri uygulanmış gibi sunmasına izin verilmektedir.

Değişiklikler TFRS 17 ilk uygulandığında uygulanacaktır.

##### **TMS 21 (Değişiklikler) Takas Edilebilirliğin Bulunmaması**

Bu değişiklikler, bir para biriminin ne zaman değiştirilebilir olduğunu ve olmadığında döviz kurunun nasıl belirleneceğini belirlemeye yönelik rehberlik içermektedir. Değişiklikler, 1 Ocak 2025 ve sonrasında başlayan yıllık raporlama dönemlerinden itibaren geçerlidir.

Söz konusu standart, değişiklik ve iyileştirmelerin Şirket'in konsolide finansal durumu ve performansı üzerindeki muhtemel etkileri değerlendirilmektedir.

##### 2.2 Konsolidasyon

Şirket'in 31 Aralık 2008 tarih ve 27097 sayılı Resmi Gazete'de yayımlanan ve 31 Mart 2009 tarihi itibarıyla yürürlüğe giren "Sigorta ve Reasürans Şirketleri ve Emeklilik Şirketlerinin Konsolide Finansal Tablolarının Düzenlenmesine İlişkin Tebliğ" kapsamında yer alan bağlı ortaklığı bulunmamaktadır.

##### 2.3 Bölüm Raporlaması

Şirket, 31 Aralık 2024 ve 2023 tarihleri itibarıyla sadece Türkiye'de ve sadece tek bir raporlanabilir bölüm olarak takip edilen hayat dışı sigortacılık alanında faaliyetlerini sürdürmektedir. Şirket halka açık olmayıp, TFRS 8 - "Faaliyet Bölümleri" standardı kapsamında bölüm raporlaması yapmamaktadır.

## TÜRK P VE İ SİGORTA A.Ş.

### 1 OCAK - 31 ARALIK 2024 HESAP DÖNEMİNE AİT FİNANSAL TABLOLARA İLİŞKİN AÇIKLAYICI DİPNOTLAR

(Para birimi aksi belirtilmedikçe Türk Lirası ("TL") olarak gösterilmiştir.)

#### 2. Önemli Muhasebe Politikalarının Özeti (Devamı)

##### 2.4 Yabancı Para Çevrimi

Şirket'in fonksiyonel para birimi Türk Lirası'dır. Yabancı para ile yapılan işlemler, işlemin gerçekleştiği tarihteki kurdan fonksiyonel para birimine çevrilir. Yürürlükte bulunan sigortacılık mevzuatı ve KGK'nın ilgili duyurularına istinaden bu işlemlerden doğan ve yabancı para cinsinden parasal varlıkların dönem sonu döviz alış kurundan ve yükümlülüklerin dönem sonu döviz satış kurundan fonksiyonel para birimine çevrilmesiyle oluşan kur farkı kar ve zararı gelir tablosuna yansıtılır.

Parasal varlıklardan satılmaya hazır olarak sınıflandırılmış yabancı para cinsinden finansal varlıkların iskonto edilmiş değerleri üzerinde oluşan kur farkları gelir tablosuna, bu varlıkların makul değerindeki diğer tüm değişiklikler ve bunlar üzerinde oluşan kur farkları özsermaye içerisinde ilgili hesaplara yansıtılır.

Parasal olmayan finansal varlık ve yükümlülüklerden kaynaklanan kur çevrim farkları ise makul değer değişikliğinin bir parçası olarak kabul edilir ve söz konusu farklar diğer makul değer değişikliklerinin takip edildiği hesaplarda yansıtılır.

##### 2.5 Maddi Duran Varlıklar

Maddi duran varlıklar, elde etme maliyetinden birikmiş amortismanın düşülmesi ile gösterilmektedir. Amortisman, maddi varlıkların faydalı ömürleri esas alınarak doğrusal amortisman yöntemi kullanılarak ayrılmaktadır. Maddi duran varlıkların, faydalı ömürleri esas alınarak tahmin edilen amortisman dönemleri, aşağıda belirtilmiştir:

Demirbaş ve tesisatlar	3-15 yıl
Motorlu taşıtlar	5 yıl
Özel maliyetler bedelleri	5 yıl
Kiralama yoluyla elde edilmiş varlıklar	1-5 yıl

Maddi varlıklarda değer düşüklüğü olduğuna işaret eden koşulların mevcut olması halinde, olası bir değer düşüklüğünün tespiti amacıyla inceleme yapılır ve bu inceleme sonunda maddi varlığın kayıtlı değeri geri kazanılabilir değerinden fazla ise kayıtlı değeri, karşılık ayrılmak suretiyle geri kazanılabilir değerine indirilir. Maddi varlıkların elden çıkartılması dolayısıyla oluşan kar ve zararlar diğer faaliyet gelirleri ve giderleri hesaplarına dahil edilirler (6 no'lu dipnot).

##### *Kullanım Hakkı Varlıkları*

Kullanım hakkı varlığı ilk olarak maliyet yöntemiyle muhasebeleştirilir ve birikmiş amortisman ve birikmiş değer düşüklüğü zararları düşülmüş ve kira yükümlülüğünün yeniden ölçümüne göre düzeltilmiş maliyeti üzerinden ölçülür. Şirket, kullanım hakkı varlığını amortismanına tabi tutarken TMS 16, "Maddi Duran Varlıklar" standardında yer alan amortisman hükümlerini uygular.

##### 2.6 Yatırım Amaçlı Gayrimenkuller

Şirket'in, 31 Aralık 2024 tarihi itibarıyla yatırım amaçlı gayrimenkülü bulunmamaktadır (31 Aralık 2023: Yoktur).



## TÜRK P VE İ SİGORTA A.Ş.

### 1 OCAK - 31 ARALIK 2024 HESAP DÖNEMİNE AİT FİNANSAL TABLOLARA İLİŞKİN AÇIKLAYICI DİPNOTLAR

(Para birimi aksi belirtilmedikçe Türk Lirası ("TL") olarak gösterilmiştir.)

#### 2. Önemli Muhasebe Politikalarının Özeti (Devamı)

##### 2.7 Maddi Olmayan Duran Varlıklar

Maddi olmayan duran varlıklar iktisap edilmiş bilgi sistemleri ve bilgisayar yazılımlarını içermektedir. Maddi olmayan duran varlıklar, elde etme maliyeti üzerinden kaydedilir ve elde edildikleri tarihten sonra tahmini faydalı ömürleri üzerinden doğrusal amortisman yöntemi ile amortismanına tabi tutulur. Değer düşüklüğünün olması durumunda maddi olmayan duran varlıkların kayıtlı değeri, geri kazanılabilir değerine getirilir. Maddi olmayan duran varlıkların amortisman süreleri 2-5 yıldır (8 no'lu dipnot).

##### 2.8 Finansal Varlıklar

Finansal yatırımlar, gerçeğe uygun değer farkı kâr veya zarara yansıtılan ve gerçeğe uygun değerinden kayıtlara alınan finansal varlıklar haricinde, gerçeğe uygun piyasa değerinden alım işlemiyle doğrudan ilişkilendirilebilen harcamalar düşüldükten sonra kalan tutar üzerinden muhasebeleştirilir.

Yatırımlar, yatırım araçlarının ilgili piyasa tarafından belirlenen süreye uygun olarak teslimatı koşullunu taşıyan bir kontrata bağlı olan işlem tarihinde kayıtlara alınır veya kayıtlardan çıkarılır.

Finansal varlıklar "Vadeye kadar elde tutulacak finansal varlıklar" ve "Kredi ve alacaklar" olarak sınıflandırılmıştır.

##### *Etkin faiz yöntemi*

Etkin faiz yöntemi, finansal varlığın itfa edilmiş maliyet ile değerlendirilmesi ve ilgili faiz gelirinin ilişkilili olduğu döneme dağıtılması yöntemidir. Etkin faiz oranı; finansal aracın beklenen ömrü boyunca veya uygun olması durumunda daha kısa bir zaman dilimi süresince tahsil edilecek tahmini nakit toplamının, ilgili finansal varlığın tam olarak net bugünkü değerine indirgeyen orandır.

##### *Alım satım amaçlı finansal varlıklar*

Şirket tarafından makul değeriyle ölçülen ve gelir tablosuyla ilişkilendiren finansal varlıklar finansal tablolarda alım satım amaçlı finansal varlıklar hesap kalemi altında sınıflandırılmıştır.

Makul değeriyle ölçülen ve gelir tablosuyla ilişkilendirilen finansal varlıklar piyasada kısa dönemde oluşan fiyat ve benzeri unsurlardaki dalgalanmalardan kar sağlama amacıyla elde edilen veya elde edilme nedeninden bağımsız olarak, kısa dönemde kar sağlamaya yönelik bir portföyün parçası finansal araçlar ile Şirket'in performansını makul değerine göre değerlendirdiği ve bu amaçla alım esnasında bu kategoride sınıflandırdığı finansal araçlardan oluşmaktadır.

Makul değer farkı gelir tablosuna yansıtılan finansal varlıklar ilk olarak kayda alınmalarında makul değerleri kullanılmakta ve kayda alınmalarını izleyen dönemlerde makul değerleri ile değerlendirilmektedir. Yapılan değerlendirme sonucu oluşan kazanç ve kayıplar gelir tablosuna dahil edilmektedir (11 no'lu dipnot).

## TÜRK P VE İ SİGORTA A.Ş.

### 1 OCAK - 31 ARALIK 2024 HESAP DÖNEMİNE AİT FİNANSAL TABLOLARA İLİŞKİN AÇIKLAYICI DİPNOTLAR (Para birimi aksi belirtilmedikçe Türk Lirası ("TL") olarak gösterilmiştir.)

#### 2. Önemli Muhasebe Politikalarının Özeti (Devamı)

##### 2.8 Finansal Varlıklar (Devamı)

###### *Vadeye kadar elde tutulacak finansal varlıklar*

Vadeye kadar elde tutulacak finansal varlıklar, vadesine kadar saklama niyetiyle elde tutulan ve fonlama kabiliyeti dahil olmak üzere vade sonuna kadar elde tutulabilmesi için gerekli koşulların sağlanmış olduğu, sabit veya belirlenebilir ödemeleri ile sabit vadesi bulunan ve kredi ve alacaklar dışında kalan, ilk muhasebeleştirme sırasında makul değer farkı gelir tablosuna yansıtılan finansal varlık olarak sınıflandırılmayan ve kayıtlarda satılmaya hazır olarak gösterilmeyen finansal varlıklardır. Söz konusu varlıklar, ilk olarak elde etme maliyeti üzerinden kayda alınır ve bu değer, makul değer olarak kabul edilir. Edinilen vadeye kadar elde tutulacak varlıkların makul değeri, bunların edinilmesine esas işlem fiyatı veya benzeri finansal araçların piyasa fiyatları esas alınarak belirlenir. Vadeye kadar elde tutulacak finansal varlıklar, "İskonto edilmiş bedeli" ile değerlendirilmektedir. Vadeye kadar elde tutulacak varlıklarla ilgili faiz gelirleri gelir tablosuna yansıtılmaktadır.

Şirket vadeye kadar elde tutulacak finansal varlıklar altında sınıflandırdığı borçlanmayı temsil eden menkul kıymetlerde tahsilat riski doğmaması koşuluyla, kısa vadeli piyasa dalgalanmalarına istinaden değer düşüklüğü ayırmaz. Tahsilat riski doğması durumunda söz konusu değer düşüklüğünün tutarı, finansal varlığın kayıtlı değeri ile varsa finansal varlıktan hala tahsilatı beklenen nakit akışlarının, orijinal etkin getiri oranı esas alınarak iskonto edilerek bulunan değeri arasındaki farktır.

###### *Krediler ve alacaklar (Esas faaliyetlerden alacaklar)*

Krediler ve alacaklar, borçluya para veya hizmet sağlama yoluyla yaratılan finansal varlıklardır. Söz konusu alacaklar ilk olarak makul değerleri üzerinden kayda alınmaktadır. İlgili alacakların teminatı olarak alınan varlıklara ilişkin ödenen harçlar ve benzeri diğer masraflar işlem maliyeti olarak kabul edilmemekte ve gider hesaplarına yansıtılmaktadır.

Şirket, yönetimin değerlendirmeleri ve tahminleri doğrultusunda gerekli gördüğü durumlarda alacakları için karşılık ayırmaktadır. Şirket tahminlerini belirlerken risk politikaları ve ihtiyatlılık prensibi doğrultusunda, mevcut alacak portföyünün genel yapısı, sigortalı ve araçlarının mali bünyeleri, mali olmayan verileri ve ekonomik konjonktürü dikkate almaktadır. Şirket'in 31 Aralık 2024 tarihi itibarıyla rücu faaliyetlerinden 96,322,123 TL alacak karşılığı bulunmaktadır (31 Aralık 2023: 40,770,522 TL) (12 no'lu dipnot).

##### 2.9 Varlıklarda Değer Düşüklüğü

###### *Finansal olmayan varlıklarda değer düşüklüğü*

İtfaya tabi olan varlıklar için defter değerinin geri kazanılmasının mümkün olmadığı durum ya da olayların ortaya çıkması halinde değer düşüklüğü testi uygulanır. Varlığın defter değerinin geri kazanılabilir tutarını aşması durumunda değer düşüklüğü karşılığı kaydedilir. Geri kazanılabilir tutar, satış maliyetleri düşüldükten sonra elde edilen gerçeğe uygun değer veya kullanımdaki değer büyük olmalıdır.

Değer düşüklüğünün değerlendirilmesi için varlıklar ayrı tanımlanabilir nakit akışlarının olduğu en düşük seviyede gruplanır (nakit üreten birimler).

Şerefiye haricinde değer düşüklüğüne tabi olan finansal olmayan varlıklar her raporlama tarihinde değer düşüklüğünün olası iptali için gözden geçirilir.

## TÜRK P VE İ SİGORTA A.Ş.

### 1 OCAK - 31 ARALIK 2024 HESAP DÖNEMİNE AİT FİNANSAL TABLOLARA İLİŞKİN AÇIKLAYICI DİPNOTLAR (Para birimi aksi belirtilmedikçe Türk Lirası ("TL") olarak gösterilmiştir.)

#### 2. Önemli Muhasebe Politikalarının Özeti (Devamı)

##### 2.9 Varlıklarda Değer Düşüklüğü (Devamı)

###### *Finansal varlıklarda değer düşüklüğü*

Gerçeğe uygun değer farkı kâr veya zarara yansıtılan finansal varlıklar dışındaki finansal varlık veya finansal varlık grupları, her bilanço tarihinde değer düşüklüğüne uğradıklarına ilişkin göstergelerin bulunup bulunmadığına dair değerlendirmeye tabi tutulur.

Finansal varlığın ilk muhasebeleştirilmesinden sonra bir veya birden fazla olayın meydana gelmesi ve söz konusu olayın ilgili finansal varlık veya varlık grubunun güvenilir bir biçimde tahmin edilebilen gelecekteki nakit akışları üzerindeki olumsuz etkisi sonucunda ilgili finansal varlığın değer düşüklüğüne uğradığına ilişkin tarafsız bir göstergenin bulunması durumunda değer düşüklüğü zararı oluşur.

Kredi ve alacaklar için değer düşüklüğü tutarı gelecekte beklenen tahmini nakit akışlarının finansal varlığın etkin faiz oranı üzerinden iskonto edilerek hesaplanan bugünkü değeri ile defter değeri arasındaki farktır.

Bir karşılık hesabının kullanılması yoluyla defter değerinin azaltıldığı ticari alacaklar haricinde bütün finansal varlıklarda, değer düşüklüğü doğrudan ilgili finansal varlığın kayıtlı değerinden düşülür. Ticari alacağın tahsil edilememesi durumunda söz konusu tutar karşılık hesabından düşülerek silinir. Karşılık hesabındaki değişimler gelir tablosunda muhasebeleştirilir.

Satılmaya hazır özsermaye araçları haricinde, değer düşüklüğü zararı sonraki dönemde azalırsa ve azalış değer düşüklüğü zararının muhasebeleştirilmesi sonrasında meydana gelen bir olayla ilişkilendirilebiliyorsa, önceden muhasebeleştirilen değer düşüklüğü zararı, değer düşüklüğünün iptal edileceği tarihte yatırımın değer düşüklüğü hiçbir zaman muhasebeleştirilmemiş olması durumunda ulaşacağı itfa edilmiş maliyet tutarını aşmayacak şekilde gelir tablosunda iptal edilir.

Satılmaya hazır özsermaye araçlarının gerçeğe uygun değerinde değer düşüklüğü sonrasında meydana gelen artış, doğrudan özsermayede muhasebeleştirilir.

Varlıklarda değer düşüklüğü ile ilgili hususlar, ilgili varlıklara ilişkin muhasebe politikalarının açıklandığı dipnotlarda yer almaktadır. Aktif değerler üzerinde mevcut bulunan toplam ipotek veya teminat tutarları 43 no'lu dipnotta, dönemin karşılık giderleri ise 47.5 no'lu dipnotta açıklanmıştır.

##### 2.10 Türev Finansal Araçlar

Yoktur (31 Aralık 2023: Yoktur).

##### 2.11 Finansal Varlıkların Netleştirilmesi (Mahsup Edilmesi)

Finansal varlık ve yükümlülükler, gerekli kanuni hakkın bulunması, söz konusu varlık ve yükümlülükleri net olarak değerlendirmeye niyet olması veya varlıkların elde edilmesi ile yükümlülüklerin yerine getirilmesinin birbirini takip ettiği durumlarda net olarak gösterilirler.

## TÜRK P VE İ SİGORTA A.Ş.

### 1 OCAK - 31 ARALIK 2024 HESAP DÖNEMİNE AİT FİNANSAL TABLOLARA İLİŞKİN AÇIKLAYICI DİPNOTLAR

(Para birimi aksi belirtilmedikçe Türk Lirası ("TL") olarak gösterilmiştir.)

#### 2. Önemli Muhasebe Politikalarının Özeti (Devamı)

##### 2.12 Nakit ve Nakit Benzerleri

Nakit ve nakit benzerleri, eldeki nakit, banka mevduatları ile tutarı belirli, nakde kolayca çevrilebilen, kısa vadeli, yüksek likiditeye sahip ve değerindeki değişim riski önemsiz olan 3 aydan kısa yatırımları içermektedir.

Nakit akış tablosuna esas teşkil eden nakit ve nakit benzerleri aşağıda gösterilmiştir:

	31 Aralık 2024	31 Aralık 2023
Alınan çekler	18,135,081	1,253,655
Banka mevduatları	951,448,839	216,849,057
Banka garantili ve üç aydan kısa vadeli kredi kartı alacakları	6,178,797	2,606,952
<b>Nakit ve nakit benzerleri toplamı</b>	<b>975,762,717</b>	<b>220,709,664</b>
Eksi - faiz tahakkukları (-)	(19,504,632)	(609,297)
Eksi - bloke banka mevduatları (*) (43 no'lu dipnot)	(238,254,723)	(539,950)
Eksi - Alınan çekler	(18,135,081)	(1,253,655)
<b>Nakit akış tablosundaki nakit ve nakit benzerleri toplamı</b>	<b>699,868,281</b>	<b>218,306,762</b>

(\*) Söz konusu bloke banka mevduatlarındaki değişim nakit akış tablosunda esas faaliyetlerden diğer nakit çıkışları içerisinde dahil edilmiştir.

##### 2.13 Sermaye

31 Aralık 2024 ve 2023 tarihleri itibarıyla Şirket sermayesinin dağılımı aşağıdaki gibidir:

Sermayedarın Adı	Grup	31 Aralık 2024		31 Aralık 2023	
		Pay Oranı (%)	Pay Tutarı	Pay Oranı (%)	Pay Tutarı
Türkiye Sigorta A.Ş.	A	50.00	160,000,000	50.00	60,000,000
Omur Denizcilik A.Ş.	B	36.75	117,600,000	36.75	44,100,000
Metropole Denizcilik ve Ticaret Ltd. Şti.	B	7.50	24,000,000	7.50	9,000,000
Art Denizcilik A.Ş.	B	5.75	18,400,000	5.75	6,900,000
<b>Toplam</b>		<b>100.00</b>	<b>320,000,000</b>	<b>100.00</b>	<b>120,000,000</b>

15 Ağustos 2024 tarihli Olağan Genel Kurul toplantısında, Şirket sermayesinin, 120,000,000 TL'den 320,000,000 TL'ye nakit olarak artırılmasına karar verilmiştir. Söz konusu sermaye artırımını, 9 Eylül 2024 tarih ve 11160 sayılı Ticaret Sicili Gazetesi'nde tescil ve ilan edilmiştir.

31 Aralık 2024 tarihi itibarıyla sermayeyi temsil eden hisse senetlerine tanınan imtiyaz bulunmamaktadır (31 Aralık 2023: Yoktur). Şirket'in sermayesi ile ilgili diğer bilgiler 15 no'lu dipnotta açıklanmıştır.

## TÜRK P VE İ SİGORTA A.Ş.

### 1 OCAK - 31 ARALIK 2024 HESAP DÖNEMİNE AİT FİNANSAL TABLOLARA İLİŞKİN AÇIKLAYICI DİPNOTLAR (Para birimi aksi belirtilmedikçe Türk Lirası ("TL") olarak gösterilmiştir.)

#### 2. Önemli Muhasebe Politikalarının Özeti (Devamı)

##### 2.14 Sigorta ve Yatırım Sözleşmeleri - Sınıflandırma

Police sahibinin olumsuz etkilenmesine neden olan, önceden tanımlanmış gelecekteki belirsiz bir olayın (sigorta ile teminat altına alınan olay) gerçekleşmesi durumunda, Şirket'in police sahibinin zararını tazmin etmeyi kabul etmek suretiyle önemli bir sigorta riskini kabullendiği sözleşmeler sigorta sözleşmesi olarak sınıflandırılmaktadır. Sigorta riski, finansal risk dışında kalan riskleri kapsamaktadır. Sigorta sözleşmeleri kapsamında alınmış olan bütün primler yazılan primler hesabı altında gelir olarak muhasebeleştirilmektedir. Şirket tarafından üretilen temel sigorta sözleşmeleri su araçları ve su araçları sorumluluk poliçeleridir.

Su araçları sorumluluk sigortasında, her türlü deniz aracı işleteninin kusurundan kaynaklı üçüncü şahıslara verdikleri zararlar teminat altına alınmaktadır. Su araçları sorumluluk sigortaları gemi sahipleri ve gemi işletmelerini, üçüncü taraflara karşı doğan hukuki sorumluluklarına karşı korur.

Su araçları sigortası, teknenin gövde, makine ve ekipmanlarını sefer esnasında, limanda, demirde iken veya tamir ve bakım esnasında çeşitli risklere karşı güvence altına alan sigorta türüdür. Sigorta konusu su aracının batma, yanma, infilak, karaya vurma, sığığa bindirme, oturma, fırtına, alabora olma, bir başka gemi veya tekne ile çatışma, çatışmadan doğan sorumluluk, güvence altına alınan rizikolardan doğan kurtarma masrafları, dava ve say masrafları, müşterek avarya hasar ve masrafları, gövde ve makinelerdeki gizli kusur, yükleme veya boşaltma sırasında tekneye gelen hasarlar, teminat kapsamında değerlendirilebilmektedir. Harp, grev, lokavt, kargaşalık, isyan, halk hareketleri ve terör gibi hadiselerden kaynaklanabilecek kayıp ve zararlar da teminat kapsamına eklenebilmektedir.

Değişkeni sözleşmenin taraflarından birine özgü olmayan finansal olmayan bir değişken durumunu hesaba katan belirli bir faiz oranı, finansal araç fiyatı, mal fiyatı, döviz kuru, faiz veya fiyat endeksleri, kredi notu ya da kredi endeksi veya diğer değişkenlerin bir veya daha fazlasındaki yalnızca değişikliklere dayanan ödemeyi yapmayı öngören sözleşmeler yatırım sözleşmeleri olarak sınıflandırılmaktadır.

Raporlama dönemi sonu itibarıyla Şirket'in önceden belirlenmiş bir riski teminat altına alan yatırım sözleşmesi olarak sınıflandırılmış sözleşmesi bulunmamaktadır.

##### *Reasürans Sözleşmeleri*

Reasürans sözleşmeleri, Şirket tarafından imzalanan bir veya daha fazla sigorta sözleşmesiyle ilgili oluşabilecek kayıplar için Şirket ve reasürans şirketleri tarafından yürürlüğe konulan, bedeli ödenen ve sigorta sözleşmeleri olarak sınıflandırılabilmesi için gerekli şartları karşılayan sözleşmelerdir.

Şirket'in faaliyette bulunduğu su araçları sorumluluk ve su araçları branşlarında saklama payını aşan ve belirli bir miktara kadar olan kısmının reasürörün sorumluluğunda olduğu bir reasürans türü olan hasar fazlası reasürans anlaşmaları bulunmaktadır. Şirket'in ayrıca belirli rizikolar için sigorta sözleşmesi bazında muhtelif sayıda ihtiyari reasürans anlaşmaları da bulunmaktadır.

Hasar fazlası reasürans anlaşmaları çerçevesinde ödenen primler ilgili dönemde yazılan poliçelerin süresi boyunca tahakkuk esasına uygun olarak muhasebeleştirilir. Diğer sözleşmeler çerçevesinde devredilen prim ve hasarlar ilgili oldukları sigorta sözleşmelerinden kaynaklanan gelir ve yükümlülükler ile aynı bazda kayıtlara yansıtılır.

## TÜRK P VE İ SİGORTA A.Ş.

### 1 OCAK - 31 ARALIK 2024 HESAP DÖNEMİNE AİT FİNANSAL TABLOLARA İLİŞKİN AÇIKLAYICI DİPNOTLAR (Para birimi aksi belirtilmedikçe Türk Lirası ("TL") olarak gösterilmiştir.)

#### 2. Önemli Muhasebe Politikalarının Özeti (Devamı)

##### 2.15 Sigorta ve Yatırım Sözleşmelerinde İsteğe Bağlı Katılım Özellikleri

Sigorta ve yatırım sözleşmelerindeki isteğe bağlı katılım özelliği, garanti edilen faydalara ilaveten, aşağıda yer alan ek faydalara sahip olmaya yönelik sözleşmeye dayalı bir haktır.

- (i) Sözleşmeye dayalı toplam faydaların önemli bir kısmını teşkil etmeye namzet;
- (ii) Tutarı ve zamanlaması sözleşme gereği ihraç edenin takdirinde olan; ve
- (iii) Sözleşme gereği aşağıdakilere dayalı olan:
  - (1) Belirli bir sözleşmeler havuzunun veya belirli bir sözleşme türünün performansına;
  - (2) İhraç eden tarafından elde tutulan belirli bir varlık havuzunun gerçekleşmiş ve/veya gerçekleşmemiş yatırım gelirlerince; veya
  - (3) Sözleşme ihraç eden şirketin, fonun veya başka bir işletmenin kar veya zararına.

Şirket'in raporlama dönemi sonu itibarıyla, isteğe bağlı katılım özelliği olan sigorta veya yatırım sözleşmesi bulunmamaktadır (31 Aralık 2023: Yoktur).

##### 2.16 İsteğe Bağlı Katılım Özelliği Olmayan Yatırım Sözleşmeleri

Şirket'in raporlama dönemi sonu itibarıyla, isteğe bağlı katılım özelliği olmayan yatırım sözleşmesi bulunmamaktadır (31 Aralık 2023: Yoktur).

##### 2.17 Krediler

Yoktur (31 Aralık 2023: Yoktur).

##### 2.18 Vergiler

###### *Kurumlar Vergisi*

Türkiye'de, kurumlar vergisi oranı 31 Aralık 2024 tarihi itibarıyla sigorta ve reasürans şirketleri ve emeklilik şirketleri için %30'dur (31 Aralık 2023: %30). Kurumlar vergisi oranı kurumların ticari kazancına vergi yasaları gereğince indirim kabul edilmeyen giderlerin ilave edilmesi, vergi yasalarında yer alan istisna (iştirak kazançları istisnası gibi) ve indirimlerin indirilmesi sonucu bulunacak vergi matrahına uygulanır. Kâr dağıtılmadığı takdirde başka bir vergi ödenmemektedir.

Türkiye'deki bir işyeri ya da daimi temsilcisi aracılığı ile gelir elde eden dar mükellef kurumlar ile Türkiye'de yerleşik kurumlara ödenen kâr paylarından (temettü) stopaj yapılmaz. Bunların dışında kalan kişi ve kurumlara yapılan temettü ödemeleri %15 oranında stopaja tabidir. Kârın sermayeye ilavesi, kâr dağıtımı sayılmaz ve stopaj uygulanmaz.

Kurumlar üçer aylık mali kârları üzerinden %30 (2023: %30) oranında geçici vergi hesaplar ve o dönem izleyen ikinci ayın 14'üncü gününe kadar beyan edip 17'nci günü akşamına kadar öderler. Yıl içinde ödenen geçici vergi o yıla ait olup izleyen yıl verilecek kurumlar vergisi beyannamesi üzerinden hesaplanacak kurumlar vergisinden mahsup edilir.

Mahsuba rağmen ödenmiş geçici vergi tutarı kalması durumunda bu tutar nakden iade alınabileceği gibi devlete karşı olan diğer mali borçlara da mahsup edilebilir.

Türk vergi mevzuatına göre beyanname üzerinde gösterilen mali zararlar 5 yılı aşmamak kaydıyla dönem kurum kazancından indirilebilirler. Ancak, mali zararlar, geçmiş yıl kârlarından mahsup edilemez. Türkiye'de ödenecek vergiler konusunda vergi otoritesi ile mutabakat sağlamak gibi bir uygulama bulunmamaktadır. Kurumlar vergisi beyannameleri hesap döneminin kapandığı ayı takip eden dördüncü ayın 25'inci günü akşamına kadar bağlı bulunulan vergi dairesine verilir. Bununla beraber, vergi incelemesine yetkili makamlar beş yıl zarfında muhasebe kayıtlarını inceleyebilir ve hatalı işlem tespit edilirse ödenecek vergi miktarları değişebilir.

## TÜRK P VE İ SİGORTA A.Ş.

### 1 OCAK - 31 ARALIK 2024 HESAP DÖNEMİNE AİT FİNANSAL TABLOLARA İLİŞKİN AÇIKLAYICI DİPNOTLAR

(Para birimi aksi belirtilmedikçe Türk Lirası ("TL") olarak gösterilmiştir.)

#### 2. Önemli Muhasebe Politikalarının Özeti (Devamı)

##### 2.18 Vergiler (Devamı)

###### *Ertelenmiş Vergi*

Ertelenmiş vergi borcu veya varlığı, "TMS 12 - Gelir Vergileri" standardı uyarınca varlıkların ve borçların finansal tablolarda gösterilen değerleri ile yasal vergi matrahı hesabında dikkate alınan tutarları arasındaki "geçici farklar" üzerinden vergi etkilerinin hesaplanmasıyla belirlenmektedir. Vergi mevzuatına göre varlıkların yâda borçların iktisap tarihinde oluşan mali ya da ticari karı etkilemeyen farklar bu hesaplamanın dışında tutulmaktadır.

Varlıkların değerlemesi sonucu oluşan değerlendirme farkları gelir tablosunda muhasebeleştirilmişse, bunlara ilişkin cari dönem kurumlar vergisi ile ertelenmiş vergi geliri veya gideri de gelir tablosunda muhasebeleştirilmektedir. İlgili varlıkların değerlendirme sonucu oluşan değerlendirme farkları doğrudan doğruya özkaynak hesaplarında muhasebeleştirilmişse, ilgili vergi etkileri de doğrudan özkaynak hesaplarında muhasebeleştirilmektedir.

15 Temmuz 2023 tarihli Resmi Gazete'de yayımlanan 7456 sayılı yasa ile bankalar, tüketici finans şirketleri, faktöring ve finansal kiralama şirketleri, elektronik ödeme ve para kuruluşları, yetkili döviz müesseseleri, varlık yönetim şirketleri, sermaye piyasası kurumları ile sigorta ve reasürans şirketleri ile emeklilik şirketleri için kurumlar vergisi oranı %30'a yükseltilmiştir. Söz konusu kanun kapsamında, 31 Aralık 2024 tarihli finansal tablolarda ertelenmiş vergi varlık ve yükümlülükleri, %30 (31 Aralık 2023: %30) oranı ile hesaplanmıştır.

##### 2.19 Çalışanlara Sağlanan Faydalar

Şirket, kıdem tazminatı, izin hakları ve çalışanlara sağlanan diğer haklara ilişkin yükümlülüklerini "Çalışanlara Sağlanan Faydalara İlişkin Türkiye Muhasebe Standardı" ("TMS 19") hükümlerine göre muhasebeleştirmekte ve bilançoda "Kıdem tazminatı karşılığı" ve "Maliyet giderleri karşılığı" hesaplarında sınıflandırmaktadır.

Şirket, Türkiye'de mevcut iş kanunlarına göre, emeklilik veya istifa nedeniyle ve İş Kanunu'nda belirtilen davranışlar dışındaki sebeplerle işine son verilen çalışanlara belirli bir toplu ödeme yapmakla yükümlüdür. Kıdem tazminatı karşılığı, İş Kanunu kapsamında oluşması muhtemel yükümlülüğün, belirli aktüeryal tahminler kullanılarak bugünkü değeri üzerinden hesaplanmaktadır.

TMS 19'da 1 Ocak 2013 tarihinde veya bu tarihten sonra başlayan yıllık raporlama dönemlerinde geçerli olacak şekilde yapılan değişiklik sonucunda, çalışanlara sağlanan faydalara ilişkin yükümlülüklerle ilgili olarak yapılan hesaplamalarda ortaya çıkan aktüeryal kayıp ve kazançların, doğrudan özsermaye içerisinde muhasebeleştirilmesi gerekmektedir. Bu çerçevede, kıdem tazminatı karşılığı hesaplamasına ilişkin olarak, ortaya çıkan hizmet ve faiz maliyetleri gelir tablosunda, aktüeryal kayıp ve kazançlar ise özsermaye içerisindeki "Diğer Kar Yedekleri" hesabında muhasebeleştirilir (22 no'lu dipnot).

## TÜRK P VE İ SİGORTA A.Ş.

### 1 OCAK - 31 ARALIK 2024 HESAP DÖNEMİNE AİT FİNANSAL TABLOLARA İLİŞKİN AÇIKLAYICI DİPNOTLAR

(Para birimi aksi belirtilmedikçe Türk Lirası ("TL") olarak gösterilmiştir.)

#### 2. Önemli Muhasebe Politikalarının Özeti (Devamı)

##### 2.20 Karşılıklar

Geçmiş olaylardan kaynaklanan mevcut bir yükümlülüğün bulunması, yükümlülüğün yerine getirilmesinin muhtemel olması ve söz konusu yükümlülük tutarının güvenilir bir şekilde tahmin edilebilir olması durumunda finansal tablolarda karşılık ayrılır. Karşılık olarak ayrılan tutar, yükümlülüğe ilişkin risk ve belirsizlikler göz önünde bulundurularak, bilanço tarihi itibarıyla yükümlülüğün yerine getirilmesi için yapılacak harcamanın tahmin edilmesi yoluyla hesaplanır. Karşılığın, mevcut yükümlülüğün karşılanması için gerekli tahmini nakit akışlarını kullanarak ölçülmesi durumunda söz konusu karşılığın defter değeri, ilgili nakit akışlarının bugünkü değerine eşittir.

Karşılığın ödenmesi için gerekli olan ekonomik faydanın bir kısmı ya da tamamının üçüncü taraflarca karşılanmasının beklendiği durumlarda, tahsil edilecek tutar, ilgili tutarın tahsil edilmesinin hemen hemen kesin olması ve güvenilir bir şekilde ölçülmesi halinde varlık olarak muhasebeleştirilir.

Geçmiş olaylardan kaynaklanan ve mevcudiyeti Şirket'in tam olarak kontrolünde bulunmayan gelecekteki bir veya daha fazla kesin olmayan olayın gerçekleşip gerçekleşmemesi ile teyit edilebilmesi mümkün yükümlülükler şarta bağlı yükümlülükler olarak değerlendirilmekte ve finansal tablolara dahil edilmemektedir.

##### 2.21 Gelirlerin Muhasebeleştirilmesi

###### *Yazılan Primler*

Yazılan primler, dönem içinde tanzim edilen poliçe primlerinden iptaller çıktıktan sonra kalan tutarı ifade etmektedir. 2.24 no'lu dipnotta açıklandığı üzere prim gelirleri, yazılan primler üzerinden kazanılmamış prim karşılığı ayrılması suretiyle tahakkuk esasına göre finansal tablolara yansıtılmaktadır.

###### *Reasürans Komisyonları*

Reasürans şirketlerine devredilen primler ile ilgili alınan komisyonlar ve devredilen işlerin kârlılığına göre tespit edilen ilave komisyonlar cari dönem içinde tahakkuk ettirilir ve gelir tablosunda, teknik bölümde, faaliyet giderleri içerisinde yer almaktadır. 2.24 no'lu dipnotta açıklandığı üzere reasürans komisyon gelirleri, alınan komisyonlar üzerinden ertelenmiş komisyon gelirleri ayrılması suretiyle poliçenin ömrü boyunca tahakkuk esasına göre finansal tablolara yansıtılmaktadır.

###### *Faiz Gelirleri*

Faiz geliri etkin faiz oranı yöntemi uygulanarak dönemsel olarak kaydedilir.

###### *Rücu ve Sovtaj Gelirleri*

Hazine ve Maliye Bakanlığı tarafından yayımlanan 20 Eylül 2010 tarih ve 2010/13 sayılı "Rücu ve Sovtaj Gelirlerine İlişkin Genelge"ye istinaden Şirket, tazminat ödemesini gerçekleştirerek sigortalılarından ibraname veya ödemenin yapıldığına dair belgenin alınmış olunması ve karşı sigorta şirketine ya da 3. şahıslara bildirim yapılması kaydıyla, borçlu sigorta şirketinin teminat limitine kadar olan rücu ve sovtaj alacağı tahakkuk ettirmektedir. Söz konusu tutarın tazminat ödemesini takip eden altı ay içerisinde karşı sigorta şirketinden veya dört ay içerisinde 3. şahıslardan tahsil edilememesi durumlarında bu alacaklar için alacak karşılığı ayrılmakta ve bilançoda sigortacılık faaliyetlerinden alacaklar karşılığı hesabında gösterilmektedir. Şirket'in 31 Aralık 2024 tarihi itibarıyla rücu faaliyetlerinden 96,322,123 TL alacak karşılığı bulunmaktadır (31 Aralık 2023: 40,770,522 TL) (12 no'lu dipnot).



## TÜRK P VE İ SİGORTA A.Ş.

### 1 OCAK - 31 ARALIK 2024 HESAP DÖNEMİNE AİT FİNANSAL TABLOLARA İLİŞKİN AÇIKLAYICI DİPNOTLAR

(Para birimi aksi belirtilmedikçe Türk Lirası ("TL") olarak gösterilmiştir.)

#### 2. Önemli Muhasebe Politikalarının Özeti (Devamı)

##### 2.22 Kiralamalar

Kiralamanın fiilen başladığı tarihte, Şirket kira yükümlülüğünü ve ilgili kullanım hakkı varlığını o tarihte gerçekleşmemiş olan kira ödemelerinin bugünkü değeri üzerinden ölçer. Kira ödemeleri, kiralamadaki zımnî faiz oranının kolaylıkla belirlenebilmesi durumunda, bu oran kullanılarak; zımnî faiz oranının kolaylıkla belirlenememesi durumunda ise kiracının alternatif borçlanma faiz oranı kullanılarak iskonto edilir. Şirket'in 31 Aralık 2024 tarihi itibarıyla Türk Lirası cinsinden kiralamaları için kullandığı alternatif borçlanma oranlarının ağırlıklı ortalaması %8'dir (31 Aralık 2023: %21).

##### 2.23 Kar Payı Dağıtımı

Temettü borçları kar dağıtımının bir unsuru olarak beyan edildiği dönemde yükümlülük olarak finansal tablolara yansıtılır.

##### 2.24 Teknik Karşılıklar

###### *Kazanılmamış Primler Karşılığı*

Kazanılmamış primler karşılığı, bilanço tarihi itibarıyla yürürlükte bulunan sigorta poliçeleri için tahakkuk etmiş primlerin gün esasına göre ertesi hesap dönemi veya hesap dönemlerine sarkan kısmı olarak hesaplanmıştır. Gün esasına göre takip eden döneme sarkan kısım hesap edilirken genel uygulamada poliçelerin öğlen 12:00'de başlayıp yine öğlen 12:00'de sona erdiği varsayılmıştır. Teknik Karşılıklar Yönetmeliği uyarınca, yürürlükte bulunan sigorta sözleşmeleri için tahakkuk etmiş primler ile reasürörlere devredilen primlerin herhangi bir komisyon veya diğer bir indirim yapılmaksızın brüt olarak gün esasına göre ertesi hesap dönemi veya hesap dönemlerine sarkan kısmı olarak hesaplanmış ve kayıtlara yansıtılmıştır (17 no'lu dipnot).

Teknik Karşılıklar Yönetmeliği uyarınca dövize endeksli sigorta sözleşmelerine ilişkin kazanılmamış primler karşılığının hesabı sırasında, sigorta sözleşmesinde ayrıca bir kur belirtilmemişse ilgili primin tahakkuk tarihindeki TCMB'nin Resmî Gazete'de ilan ettiği döviz satış kurları dikkate alınmaktadır.

###### *Ertelenmiş Üretim Giderleri ve Ertelenmiş Komisyon Gelirleri*

Hazine ve Maliye Bakanlığı tarafından yayımlanan 28 Aralık 2007 tarih ve 2007/25 sayılı Genelge uyarınca, yazılan primler için aracılara ödenen komisyonlar ile reasürörlere devredilen primler nedeniyle reasürörlerden alınan komisyonların gelecek hesap dönem veya dönemlerine isabet eden kısmı, bilançoda sırasıyla "Ertelenmiş üretim giderleri" ve "Ertelenmiş komisyon gelirleri" hesaplarında, gelir tablosunda ise faaliyet giderleri hesabı altında netleştirilerek muhasebeleştirilmektedir (17 no'lu dipnot).

###### *Muallak Tazminat Karşılığı*

Şirket, tahakkuk etmiş ve hesaben tespit edilmiş ancak daha önceki hesap dönemlerinde veya cari hesap döneminde fiilen ödenmemiş tazminat bedelleri veya bu bedel hesaplanamamış ise tahmini bedelleri ile gerçekleşmiş ancak rapor edilmemiş tazminat bedelleri için muallak tazminat karşılığı ayırmaktadır. Muallak tazminat karşılığı eksper raporlarına veya sigortalı ile eksper değerlendirmelerine uygun olarak belirlenmekte olup ilgili hesaplamalarda rücu, sovtaj ve benzeri gelir kalemleri tenzil edilmemektedir.

## TÜRK P VE I SİGORTA A.Ş.

### 1 OCAK - 31 ARALIK 2024 HESAP DÖNEMİNE AİT FİNANSAL TABLOLARA İLİŞKİN AÇIKLAYICI DİPNOTLAR

(Para birimi aksi belirtilmedikçe Türk Lirası ("TL") olarak gösterilmiştir.)

#### 2. Önemli Muhasebe Politikalarının Özeti (Devamı)

##### 2.24 Teknik Karşılıklar (Devamı)

Hazine ve Maliye Bakanlığı tarafından yayımlanan ve 1 Ocak 2015 tarihinde yürürlüğe girmiş olan 5 Aralık 2014 tarih ve 2014/16 sayılı "Muallak Tazminat Karşılığına İlişkin Genelge" uyarınca, 31 Aralık 2014 tarihine kadar geçerli olan 2010/12 sayılı "Aktüeryal Zincirleme Merdiven Metoduna İlişkin Genelge", 9. ve 10. maddeleri haricinde yürürlükten kaldırılmış olup, 1 Ocak 2015 tarihinden itibaren gerçekleşmiş ancak raporlanmamış tazminat karşılığının, Şirket aktüerinin görüşleri çerçevesinde belirlenen en iyi tahminler doğrultusunda hesaplanması hükmü getirilmiştir. Söz konusu genelgeye göre, gerçekleşmiş ancak rapor edilmemiş tazminat bedellerine ilişkin hesaplamalarda kullanılan verinin seçimi, düzeltme işlemleri, en uygun metodun ve gelişim faktörlerinin seçimi ile gelişim faktörlerine müdahale aktüeryal yöntemler kullanılarak Şirket aktüeri tarafından yapılır. İlgili genelgede gerçekleşmiş ancak raporlanmamış hasar karşılığı hesaplamasında, Standart Zincir, Hasar/Prim, Cape Cod, Frekans Şiddet, Munich Zinciri veya Bornhuetter-Ferguson aktüeryal zincirleme merdiven metodlarının ("AZMM") kullanılacağı belirtilmiş ve şirketlere her branş için bu yöntemlerden birini seçme hakkı tanınmıştır.

31 Aralık 2024 tarihi itibarıyla su araçları sorumluluk branşı gerçekleşmiş ancak rapor edilmemiş tazminat bedeli hesaplamasında standart zincir yöntemi kullanılmıştır. Buna göre; 31 Aralık 2024 tarihi itibarıyla ayrılmış olan brüt ilave gerçekleşmiş ancak bildirilmemiş tazminat bedeli 72,275,134 TL'dir (31 Aralık 2023: 57,372,782 TL).

31 Aralık 2024 tarihi itibarıyla su araçları branşı gerçekleşmiş ancak rapor edilmemiş tazminat bedeli hesaplamasında standart zincir yöntemi kullanılmıştır. Buna göre; 31 Aralık 2024 tarihi itibarıyla ayrılmış olan brüt ilave gerçekleşmiş ancak bildirilmemiş tazminat bedeli 139,732,289 TL'dir (31 Aralık 2023: 82,830,481 TL).

Şirket sistemlerinde hasar dosyalarını ilgili poliçe teminatına uygun olarak döviz cinsinden takip etmektedir. Bu doğrultuda standart zincir yönteminde kullanılan üçgenleri USD bazlı hazırlayarak IBNR tutarını da USD olarak hesaplamaktadır. İlgili IBNR tutarı cari dönem bilanço kuru ile TL'ye çevrilerek finansallara kaydedilmektedir.

Ayrıca şirket aktüeri tarafından 31 Aralık 2024 itibari ile su araçları ve su araçları sorumluluk branşlarında hasar gelişimlerinde bozulmaya yol açan bazı dosyalar büyük hasar olarak manuel elimine edilmiş olup gerçekleşmiş ancak bildirilmemiş tazminat hesaplarında kullanılan veri seti bu dosyalar olmaksızın dikkate alınmıştır. Buna ek olarak Şirket aktüeri tarafından her iki branşta da hasar gelişimleri incelenerek gerekli görülen dönemler için katsayı müdahaleleri yapılmıştır. Büyük hasar olarak nitelendirilen hasarların hasar gelişimi göstermeyeceği varsayılmış olup bu hasar dosyaları için ek bir karşılık hesaplanmamıştır.

Hazine ve Maliye Bakanlığı'nın 5 Aralık 2014 tarih ve 2014/16 sayılı genelgesi uyarınca gerçekleşmiş ancak bildirilmemiş tazminat hesaplamaları brüt olarak yapılmakta ve Şirket'in yürürlükte bulunan veya ilgili reasürans anlaşmalarına bağlı olarak reasürans sonrası net tutarlar belirlenmektedir. Yürürlükte bulunan reasürans sözleşmeleri çerçevesinde, 31 Aralık 2024 tarihi itibarıyla toplam 25,645,922 TL (31 Aralık 2023: 14,910,386 TL) gerçekleşmiş ancak bildirilmemiş tazminat bedeli reasürans payı hesaplanmıştır (17 no'lu dipnot).

Şirket'in her branş için kullanmayı seçmiş olduğu gerçekleşmiş ancak bildirilmemiş tazminat hesaplama yöntemi, bu hesaplamaların 31 Aralık 2024 ve 2023 tarihleri itibarıyla sonuçları ve brüt olarak bulunan sonuçların reasürans sonrası net tutarların belirlenmesine ilişkin yöntemler 17 no'lu dipnotta açıklanmıştır.

## TÜRK P VE İ SİGORTA A.Ş.

### 1 OCAK - 31 ARALIK 2024 HESAP DÖNEMİNE AİT FİNANSAL TABLOLARA İLİŞKİN AÇIKLAYICI DİPNOTLAR

(Para birimi aksi belirtilmedikçe Türk Lirası ("TL") olarak gösterilmiştir.)

#### 2. Önemli Muhasebe Politikalarının Özeti (Devamı)

##### 2.24 Teknik Karşılıklar (Devamı)

Hazine ve Maliye Bakanlığı tarafından yayımlanan 10 Haziran 2016 tarihli ve 2016/22 sayılı "Muallak Tazminat Karşılığında Kaynaklanan Net Nakit Akışlarının İskonto Edilmesi Hakkında Genelge" ve Hazine ve Maliye Bakanlığı'nın 15 Eylül 2017 tarihli 2017/7 sayılı "Muallak Tazminat Karşılığında Kaynaklanan Net Nakit Akışlarının İskonto Edilmesi Hakkındaki 2016/22 Sayılı Genelgede Değişiklik Yapılmasına Dair Genelge" uyarınca şirketlere, sigortacılık mevzuatına göre hesapladığı ve ayırdığı muallak tazminat karşılığının oluşturacağı net nakit akışlarını iskonto edebilme olanağı tanınmıştır. 15 Ocak 2024 tarihinde yayınlanan (2024/3) sayılı "Muallak Tazminat Karşılığında Kaynaklanan Net Nakit Akışlarının İskonto Edilmesi Hakkındaki 2016/22 Sayılı Genelgede Değişiklik Yapılmasına Dair Genelge"ye istinaden şirketin faaliyet gösterdiği branşlar için iskonto oranı olarak %35 kullanılmıştır. Şirket, 31 Aralık 2024 tarihi itibarıyla su araçları sorumluluk branşı için net 66,347,712 TL (31 Aralık 2023: 33,509,726 TL) ve su araçları branşı için net 158,202,720 TL (31 Aralık 2023: 86,954,716 TL) tutarında muallak tazminat karşılığı iskonto tutarı hesaplayarak net muallak tazminat karşılığında indirmiştir.

2011/23 sayılı Genelge uyarınca, davaların sonuçlanma tarihlerini dikkate alarak son beş yıllık gerçekleştirmelere göre alt branşlar itibarıyla Şirket aleyhine açılan davaların tutarları üzerinden bir kazanma oranı hesaplanması ve hesaplanan kazanma oranına göre dava sürecinde olan dosyalar için tahakkuk ettirilen muallak tazminat karşılığı tutarlarından indirim yapılması mümkün bulunmaktadır. Şirket, 31 Aralık 2024 tarihi itibarıyla davalık hasar dosyalarına kazanma kaybetme oranı kullanarak indirim uygulamamıştır (31 Aralık 2023: Yoktur).

##### *Devam Eden Riskler Karşılığı*

Teknik Karşılıklar Yönetmeliği uyarınca sigorta şirketleri, yürürlükte bulunan sigorta sözleşmeleri dolayısıyla ortaya çıkabilecek tazminatların, ilgili sözleşmeler için ayrılmış kazanılmamış primler karşılığında fazla olma ihtimaline karşı, beklenen hasar prim oranını dikkate alarak devam eden riskler karşılığı ayırmakla yükümlüdürler. Beklenen hasar prim oranı, gerçekleşmiş hasarların kazanılmış prime bölünmesi suretiyle bulunur. Hazine ve Maliye Bakanlığı tarafından yayımlanan 24 Ekim 2022 tarih ve 2022/27 sayılı "Devam Eden Riskler Karşılığına İlişkin Genelge" uyarınca, söz konusu beklenen hasar prim oranı şirket aktüeri tarafından 31 Aralık 2024 tarihi itibarıyla ana branş bazında hesaplanmıştır.

Şirket 31 Aralık 2024 tarihi itibarıyla devam eden riskler karşılığı ayırmamıştır (31 Aralık 2023: Yoktur).

#### 3. Önemli Muhasebe Tahminleri ve Hükümleri

Finansal tabloların hazırlanması, bilanço tarihi itibarıyla raporlanan varlıklar ve yükümlülüklerin tutarlarını, şarta bağlı varlıkların ve yükümlülüklerin açıklanmasını ve hesap dönemi boyunca raporlanan gelir ve giderlerin tutarlarını etkileyebilecek tahmin ve varsayımların kullanılmasını gerektirmektedir. Muhasebe değerlendirme, tahmin ve varsayımları, geçmiş tecrübe ve diğer faktörler ile o günün koşullarıyla gelecekteki olaylar hakkında makul beklentiler dikkate alınarak değerlendirilir. Bu değerlendirme ve tahminler, yönetimin mevcut olaylar ve işlemlere ilişkin en iyi bilgilerine dayanmasına rağmen, fiili sonuçlar varsayımlarından farklılık gösterebilir.

Şirket için en önemli muhasebe tahminlerinden biri yürürlükte olan poliçelerinden doğacak teknik giderlere ilişkin nihai net yükümlülüklerin tahmin edilmesidir. Sigortacılık ile ilgili yükümlülüklerin tahmin edilmesi, doğası itibarıyla çok sayıda belirsizliğin değerlendirilmesini içerir.

## TÜRK P VE I SİGORTA A.Ş.

### 1 OCAK - 31 ARALIK 2024 HESAP DÖNEMİNE AİT FİNANSAL TABLOLARA İLİŞKİN AÇIKLAYICI DİPNOTLAR (Para birimi aksi belirtilmedikçe Türk Lirası ("TL") olarak gösterilmiştir.)

#### 3. Önemli Muhasebe Tahminleri ve Hükümleri (Devamı)

##### *Gelir vergileri*

Nihai vergi tutarına olan etkileri kesinleşmeyen ilgili birçok işlem ve hesaplama normal iş akışı sırasında gerçekleşmekte olup bu gibi durumlar gelir vergisi karşılığı belirlenmesi sırasında önemli muhakemelerin kullanılmasını gerektirmektedir. Şirket, ileriye taşınan mali zararlardan doğan ve gelecekte vergilendirilebilecek karlar aracılığıyla gerçekleşecek olan ertelenmiş vergi varlıklarını ve vergisel olayların sonucunda ödenmesi tahmin edilen ek vergilerin oluşturduğu vergi yükümlülüklerini kayıtlarına almaktadır. Bu konular ile ilgili oluşan nihai vergisel sonuçların başlangıçta kaydedilen tutarlardan farklı olduğu durumlarda, bu farklar belirlendiği dönemlerdeki gelir vergisi ve ertelenmiş vergi varlık ve yükümlülüklerini etkileyebilecektir.

#### 4. Sigorta ve Finansal Riskin Yönetimi

##### *Sigorta riski*

Sigorta sözleşmelerine ilişkin risk, sigorta konusu olayın gerçekleşmesi ihtimali ve bu olaydan kaynaklanacak olan hasar tutarının bilinmiyor olmasıdır. Sigorta sözleşmelerinin doğası gereği, söz konusu risk rastlantısaldır ve dolayısıyla tam olarak tahmin edilemez.

Fiyatlandırma ve karşılık ayırma metodlarına ihtimal teorisinin uygulandığı bir poliçe portföyünde, Şirket'in sigorta sözleşmeleriyle ilgili olarak maruz kaldığı temel risk, ödenen hasar ve tazminatların sigortacılık karşılıklarının kayıtlı değerlerinin üstünde gerçekleşmesidir. Şirket poliçe yazma stratejisini, kabul edilen sigorta risklerinin tipine ve oluşan hasarlara göre belirlemektedir.

Şirket'in fiyatlandırması, istatistiksel analize, geçmiş dataya ve ilgili ürüne uygun düşen mortalite tablolarına bakılarak yapılmaktadır. Şirket söz konusu riskleri, şekillendirmiş olduğu poliçe yazma stratejisi ve tarafı olduğu reasürans anlaşmaları ile yönetmektedir.

Sigorta riskinin (sigorta edilen azami tutar) branş bazında dağılımı aşağıda özetlenmiştir:

	31 Aralık 2024	31 Aralık 2023
Su araçları sorumluluk	26,216,550,342,188	18,041,338,855,440
Su araçları	623,325,691,004	447,265,300,179
<b>Toplam</b>	<b>26,839,876,033,192</b>	<b>18,488,604,155,619</b>

##### *Duyarlılık analizleri*

##### *Finansal risk*

Şirket, sahip olduğu finansal varlıklar, reasürans varlıkları ve sigortacılık yükümlülüklerinden dolayı finansal risklere maruz kalmaktadır. Özet olarak temel finansal risk, finansal varlıklardan sağlanan gelirlerin, sigorta sözleşmelerinden kaynaklanan yükümlülüklerin karşılanmasında yetersiz kalmasıdır. Finansal riskin en önemli bileşenleri piyasa riski (kur riski, piyasa değeri faiz oranı riski, nakit akışı faiz oranı riski ve fiyat riskini içerir), kredi riski ve likidite riskidir. Şirket'in genel risk yönetimi programı, finansal piyasaların değişkenliğine ve bunun Şirket'in finansal performansı üzerindeki muhtemel olumsuz etkilerinin asgari seviyeye indirilmesine yoğunlaşmaktadır. Şirket, herhangi bir türev finansal enstrüman kullanmamaktadır. Risk yönetimi, Şirket yönetimi tarafından Yönetim Kurulu'na onaylanmış usuller doğrultusunda gerçekleştirilmektedir.

## TÜRK P VE İ SİGORTA A.Ş.

### 1 OCAK - 31 ARALIK 2024 HESAP DÖNEMİNE AİT FİNANSAL TABLOLARA İLİŞKİN AÇIKLAYICI DİPNOTLAR (Para birimi aksi belirtilmedikçe Türk Lirası ("TL") olarak gösterilmiştir.)

#### 4. Sigorta ve Finansal Riskin Yönetimi (Devamı)

##### Duyarlılık analizleri (devamı)

##### Finansal risk (devamı)

##### (a) Piyasa riski (devamı)

##### i. Nakit akış ve piyasa değeri faiz oranı riski

Şirket'in, değişken faiz oranlı finansal varlık ve yükümlülüğü bulunmadığından faiz oranlarının değişiminin etkisinden doğan faiz oranı riskine maruz kalmamaktadır.

##### Gerçeğe uygun değer ile ölçüme ilişkin sınıflandırma

"TFRS 7 – Finansal Araçlar: Açıklama" standardı finansal tablolarda gerçeğe uygun değerleri üzerinden ölçülerek gösterilen finansal araçların gerçeğe uygun değerlerinin belirlenmesinde kullanılan verilerin önemini yansıtan bir sıra dahilinde sınıflandırılarak gösterilmesini gerektirmektedir. Bu sınıflandırma esas olarak söz konusu verilerin gözlemlenebilir nitelikte olup olmamasına dayanmaktadır. Gözlemlenebilir nitelikteki veriler, bağımsız kaynaklardan edinilen piyasa verilerinin kullanılması; gözlemlenebilir nitelikte olmayan veriler ise Şirket'in piyasa tahmin ve varsayımlarının kullanılması anlamına gelmektedir. Bu şekilde bir ayırım, genel olarak aşağıdaki sınıflamaları ortaya çıkarmaktadır.

1'inci Sıra: Özdeş varlıklar ya da borçlar için aktif piyasalardaki kayıtlı (düzeltilmemiş) fiyatlar;

2'nci Sıra: 1'inci sırada yer alan kayıtlı fiyatlar dışında kalan ve varlıklar ya da borçlar açısından doğrudan (fiyatlar aracılığıyla) ya da dolaylı olarak (fiyatlardan türetilmek suretiyle) gözlemlenebilir nitelikteki veriler;

3'üncü Sıra: Varlık ya da borçlara ilişkin olarak gözlemlenebilir piyasa verilerine dayanmayan veriler (gözlemlenebilir nitelikte olmayan veriler).

Sınıflandırma, kullanılabilir olması durumunda gözlemlenebilir nitelikteki piyasa verilerinin kullanılmasını gerektirmektedir.

Bu çerçevede gerçeğe uygun değerleri üzerinden ölçülen finansal varlık ve yükümlülüklerin gerçeğe uygun değer sınıflandırması aşağıdaki gibidir:

31 Aralık 2024	1. Seviye	2. Seviye	3. Seviye	Toplam
<i>Vadeye kadar elde tutulacak finansal varlıklar:</i>				
Kur korumalı mevduat	-	184,101,479	-	184,101,479
Eurobond	-	74,863,601	-	74,863,601
<b>Toplam</b>	-	<b>258,965,080</b>	-	<b>258,965,080</b>

31 Aralık 2023	1. Seviye	2. Seviye	3. Seviye	Toplam
<i>Vadeye kadar elde tutulacak finansal varlıklar:</i>				
Kur korumalı mevduat	-	480,158,192	-	480,158,192
Eurobond	-	65,186,818	-	65,186,818
<b>Toplam</b>	-	<b>545,345,010</b>	-	<b>545,345,010</b>

## TÜRK P VE İ SİGORTA A.Ş.

### 1 OCAK - 31 ARALIK 2024 HESAP DÖNEMİNE AİT FİNANSAL TABLOLARA İLİŞKİN AÇIKLAYICI DİPNOTLAR

(Para birimi aksi belirtilmedikçe Türk Lirası ("TL") olarak gösterilmiştir.)

#### 4. Sigorta ve Finansal Riskin Yönetimi (Devamı)

##### ii. Kur riski

Şirket, döviz cinsinden varlık ve yükümlülüklerin Türk Lirası'na çevrilmesinden dolayı döviz kuru değişikliklerinden doğan döviz riskine maruz kalmaktadır.

Yabancı para işlemlerden doğan kur farkı gelirleri ve giderleri işlemin yapıldığı dönemde kayıtlara intikal ettirilmiştir. Dönem sonlarında, yabancı para aktif ve pasif hesapların bakiyeleri, dönem sonu Türkiye Cumhuriyet Merkez Bankası döviz alış kurlarından değerlemeye tabi tutularak TL'ye çevrilmiş ve oluşan kur farkları kambiyo işlemleri karı veya zararı olarak kayıtlara yansıtılmıştır.

Şirket'in maruz kaldığı kur riskine ilişkin detaylar aşağıdaki tabloda verilmiştir:

31 Aralık 2024	ABD Doları	Avro	GBP	Diğer	Toplam
<b>Varlıklar:</b>					
Alınan Çekler	17,785,081	-	-	-	17,785,081
Bankalar	321,316,865	183,573,666	-	-	504,890,531
Finansal varlıklar	67,265,118	7,598,483	-	-	74,863,601
Esas faaliyetlerden alacaklar	701,027,908	139,103,669	9,726	19,142	840,160,445
Verilen teminatlar	551,572	-	-	-	551,572
Ertelenmiş üretim giderleri	36,867,914	-	-	-	36,867,914
<b>Toplam yabancı para varlıklar</b>	<b>1,144,814,458</b>	<b>330,275,818</b>	<b>9,726</b>	<b>19,142</b>	<b>1,475,119,144</b>
<b>Yükümlülükler:</b>					
Esas faaliyetlerden borçlar	(14,125,324)	(1,754,512)	(3,416)	-	(15,883,252)
Muallak hasar karşılığı	(668,129,740)	(188,658,203)	(1,301,258)	-	(858,089,201)
Maliyet gider karşılığı	(15,956,506)	-	-	-	(15,956,506)
Alınan depozito ve teminatlar	(2,566,571)	(543,185)	-	-	(3,109,756)
Diğer Çeşitli Borçlar	(26,273)	(3,781)	-	-	(30,054)
<b>Toplam yabancı para yükümlülükler</b>	<b>(700,804,414)</b>	<b>(190,959,681)</b>	<b>(1,304,674)</b>	<b>-</b>	<b>(893,068,769)</b>
<b>Bilanço pozisyonu</b>	<b>444,010,044</b>	<b>139,316,137</b>	<b>(1,294,948)</b>	<b>19,142</b>	<b>582,050,375</b>
31 Aralık 2023	ABD Doları	Avro	GBP	Diğer	Toplam
<b>Varlıklar:</b>					
Bankalar	165,409,329	24,975,285	-	-	190,384,614
Alınan Çekler	1,253,655	-	-	-	1,253,655
Finansal varlıklar	65,186,818	-	-	-	65,186,818
Esas faaliyetlerden alacaklar	486,293,698	109,454,813	110,826	31,802	595,891,139
Verilen teminatlar	441,573	-	-	-	441,573
Ertelenmiş üretim giderleri	22,825,200	-	-	-	22,825,200
<b>Toplam yabancı para varlıklar</b>	<b>741,410,273</b>	<b>134,430,098</b>	<b>110,826</b>	<b>31,802</b>	<b>875,982,999</b>
<b>Yükümlülükler:</b>					
Esas faaliyetlerden borçlar	(78,594,687)	(2,380,733)	3,801	-	(80,971,619)
Muallak hasar karşılığı	(537,758,990)	(104,713,961)	(621,683)	-	(643,094,634)
Maliyet gider karşılığı	(69,764,469)	-	-	-	(69,764,469)
Alınan depozito ve teminatlar	(1,817,174)	(481,641)	-	-	(2,298,815)
Diğer Çeşitli Borçlar	(516,098)	-	-	-	(516,098)
<b>Toplam yabancı para yükümlülükler</b>	<b>(688,451,418)</b>	<b>(107,576,335)</b>	<b>(617,882)</b>	<b>-</b>	<b>(796,645,635)</b>
<b>Bilanço pozisyonu</b>	<b>52,958,855</b>	<b>26,853,763</b>	<b>(507,056)</b>	<b>31,802</b>	<b>79,337,364</b>

Yukarıdaki tablonun değerlendirilebilmesi amacıyla ilgili yabancı para tutarlarının TL karşılıkları gösterilmiştir.

## TÜRK P VE İ SİGORTA A.Ş.

### 1 OCAK - 31 ARALIK 2024 HESAP DÖNEMİNE AİT FİNANSAL TABLOLARA İLİŞKİN AÇIKLAYICI DİPNOTLAR

(Para birimi aksi belirtilmedikçe Türk Lirası ("TL") olarak gösterilmiştir.)

#### 4. Sigorta ve Finansal Riskin Yönetimi (Devamı)

##### ii. Kur riski (Devamı)

31 Aralık 2024 ve 2023 tarihleri itibarıyla yabancı para bakiyelerin çevriminde kullanılan kurlar aşağıdaki gibidir:

Döviz Alış	ABD Doları	Avro	GBP
31 Aralık 2024	35.2803	36.7362	44.2073
31 Aralık 2023	29.4382	32.5739	37.4417

Döviz Satış	ABD Doları	Avro	GBP
31 Aralık 2024	35.3438	36.8024	44.4378
31 Aralık 2023	29.4913	32.6326	37.6369

##### Maruz kalınan kur riski

TL'nin aşağıdaki para birimlerine karşılık %20 değer kazancı dolayısıyla 31 Aralık 2024 ve 2023 tarihlerinde sona eren dönemlere ait özkaynaklarda ve gelir tablosunda (vergi etkisi hariç) oluşacak artış aşağıdaki tabloda gösterilmiştir. Bu analiz tüm diğer değişkenlerin sabit kaldığı varsayımıyla hazırlanmıştır:

	Kar/(Zarar)		Özkavnaklar	
	Yabancı paranın değer kazanması	Yabancı paranın değer kaybetmesi	Yabancı paranın değer kazanması	Yabancı paranın değer kaybetmesi
<b>31 Aralık 2024</b>				
ABD Doları kurunun %20 değişmesi halinde	88,802,009	(88,802,009)	88,802,009	(88,802,009)
Avro kurunun %20 değişmesi halinde	27,863,227	(27,863,227)	27,863,227	(27,863,227)
İngiliz Sterlini kurunun %20 değişmesi halinde	(258,990)	258,990	(258,990)	258,990
Diğer kurların %20 değişmesi halinde	3,828	(3,828)	3,828	(3,828)
<b>Kur değişiminin net etkisi</b>	<b>116,410,074</b>	<b>(116,410,074)</b>	<b>116,410,074</b>	<b>(116,410,074)</b>

	Kar/(Zarar)		Özkavnaklar	
	Yabancı paranın değer kazanması	Yabancı paranın değer kaybetmesi	Yabancı paranın değer kazanması	Yabancı paranın değer kaybetmesi
<b>31 Aralık 2023</b>				
ABD Doları kurunun %20 değişmesi halinde	10,591,771	(10,591,771)	10,591,771	(10,591,771)
Avro kurunun %20 değişmesi halinde	5,370,753	(5,370,753)	5,370,753	(5,370,753)
İngiliz Sterlini kurunun %20 değişmesi halinde	(101,411)	101,411	(101,411)	101,411
Diğer kurların %20 değişmesi halinde	6,360	(6,360)	6,360	(6,360)
<b>Kur değişiminin net etkisi</b>	<b>15,867,473</b>	<b>(15,867,473)</b>	<b>15,867,473</b>	<b>(15,867,473)</b>

##### iii. Fiyat riski

Şirket'in finansal varlığı bulunmadığından fiyat riskine maruz kalmamaktadır.

##### (b) Kredi riski

Finansal varlıkların mülkiyeti, karşı tarafın sözleşmenin şartlarını yerine getirmeme riskini taşır. Şirket'in kredi riski, nakit ve nakit benzerleri ile banka mevduatları, sigortacılık yükümlülüklerindeki reasürans payları, reasürans şirketlerinden alacaklar ve sigortalılardan ve aracı kurumlardan olan prim alacaklarından kaynaklanmaktadır. Bu riskler, Şirket yönetimi tarafından karşı tarafa olan toplam kredi riski olarak görülmektedir.

## TÜRK P VE İ SİGORTA A.Ş.

### 1 OCAK - 31 ARALIK 2024 HESAP DÖNEMİNE AİT FİNANSAL TABLOLARA İLİŞKİN AÇIKLAYICI DİPNOTLAR (Para birimi aksi belirtilmedikçe Türk Lirası ("TL") olarak gösterilmiştir.)

#### 4. Sigorta ve Finansal Riskin Yönetimi (Devamı)

##### (b) Kredi riski (Devamı)

Şirket kredi ve alacaklar olarak sınıflandırılan finansal varlıklarının ve sigorta faaliyetlerinden kaynaklanan alacaklarının (reasürans alacakları dahil) kredi riskini alınan teminat ve karşı taraf seçiminde uyguladığı prosedürler ile takip etmekte ve sınırlandırmaktadır. Bu alacaklar ile ilgili diğer açıklamalar 12 no'lu dipnotta yapılmıştır.

Şirket'in kredi ve alacak grubu dışında kalan ve kredi riskine tabi finansal varlıkları genellikle Türkiye'de yerleşik banka ve diğer finansal kurumlarda tutulan vadeli ve vadesiz mevduattan oluşmakta ve bu alacaklar yüksek kredi riskine sahip olarak kabul edilmemektedir.

##### (c) Likidite riski

Şirket, sigorta sözleşmelerinden kaynaklanan yükümlülüklerin karşılanabilmesi için elinde bulunan nakit kaynakları kullanmaktadır. Likidite riski, makul bir maliyet dahilinde, borçların ödenmesi için yeterli nakdin bulunmaması riskidir. Yönetim, söz konusu borçların ödenmesine yetecek tutarda fon bulundurulmasıyla ilgili limitleri belirler.

Aşağıdaki tablo, Şirket'in finansal ve sigorta yükümlülüklerinin bilanço tarihleri itibarıyla sözleşmeden kaynaklanan veya beklenen vadelerine kalan sürelerine göre dağılımı göstermektedir.

#### Sözleşmeden kaynaklanan nakit akışları

31 Aralık 2024	3 aya kadar	3 ay - 1 yıl	1 yıl - 5 yıl	5 yıldan uzun	Toplam
Sigorta şirketlerine borçlar	16,202,253	-	-	-	16,202,253
Finansal kiralama işlemlerinden borçlar	3,487,877	10,463,629	42,404,755	-	56,356,261
Ortaklara borçlar	67,680	-	-	-	67,680
Diğer esas faaliyetlerden borçlar	3,092	-	-	-	3,092
Diğer çeşitli borçlar	723,166	-	-	-	723,166
<b>Toplam</b>	<b>20,484,068</b>	<b>10,463,629</b>	<b>42,404,755</b>	<b>-</b>	<b>73,352,452</b>

31 Aralık 2023	3 aya kadar	3 ay - 1 yıl	1 yıl - 5 yıl	5 yıldan uzun	Toplam
Reasürans şirketlerine borçlar	34,432,794	51,649,191	-	-	86,081,985
Finansal kiralama işlemlerinden borçlar	432,598	1,297,793	5,417,212	-	7,147,603
Ortaklara borçlar	62,168	-	-	-	62,168
Diğer esas faaliyetlerden borçlar	3,092	-	-	-	3,092
Diğer çeşitli borçlar	922,774	-	-	-	922,774
<b>Toplam</b>	<b>35,853,426</b>	<b>52,946,984</b>	<b>5,417,212</b>	<b>-</b>	<b>94,217,622</b>



## TÜRK P VE İ SİGORTA A.Ş.

### 1 OCAK - 31 ARALIK 2024 HESAP DÖNEMİNE AİT FİNANSAL TABLOLARA İLİŞKİN AÇIKLAYICI DİPNOTLAR

(Para birimi aksi belirtilmedikçe Türk Lirası ("TL") olarak gösterilmiştir.)

#### 4. Sigorta ve Finansal Riskin Yönetimi (Devamı)

##### c) Likidite riski (Devamı)

###### Beklenen nakit akışları

31 Aralık 2024	3 aya kadar	3 ay - 1 yıl	1 yıl - 5 yıl	5 yıldan uzun	Toplam
Kazanılmamış primler karşılığı - net (*)	76,476,767	725,308,240	67,924,186	-	869,709,193
Muallak tazminat karşılığı - net	303,628,192	581,145,319	-	-	884,773,511
	<b>380,104,959</b>	<b>1,306,453,559</b>	<b>67,924,186</b>	<b>-</b>	<b>1,754,482,704</b>
31 Aralık 2023	3 aya kadar	3 ay - 1 yıl	1 yıl - 5 yıl	5 yıldan uzun	Toplam
Kazanılmamış primler karşılığı - net (*)	41,143,157	440,709,850	40,248,895	-	522,101,902
Muallak tazminat karşılığı - net	158,154,637	496,047,357	-	-	654,201,994
	<b>199,297,794</b>	<b>936,757,207</b>	<b>40,248,895</b>	<b>-</b>	<b>1,176,303,896</b>

(\*) Şirket, ilgili karşılıkların tamamını bilançoda kısa vadeli yükümlülükler altında sınıflandırmaktadır.

##### Finansal araçların makul değeri

Makul değer, finansal araçların, zorunlu bir satış veya tasfiye işlemi dışında gönüllü taraflar arasındaki bir cari işlemde, el değiştirebileceği bir tutar olup, eğer varsa teşkilatlanmış bir piyasada işlem gören fiyatı ile en iyi şekilde belirlenir.

Finansal araçların tahmini makul değerleri, Şirket tarafından mevcut piyasa bilgileri ve uygun değerlendirme yöntemleri kullanılarak tespit edilmektedir.

Aşağıdaki yöntem ve varsayımlar, makul değeri belirlenebilen finansal araçların makul değerinin tahmininde kullanılmıştır:

##### Finansal varlıklar

Yılsonu kurlarıyla çevrilen dövizde dayalı olan bakiyelerin makul değerlerinin, kayıtlı değerlerine yaklaştığı kabul edilmektedir. Nakit ve nakit benzerlerinin makul değerlerinin kısa vadeli olmaları dolayısıyla kayıtlı değerlerine yaklaştığı kabul edilmektedir. Esas faaliyetlerden alacakların kayıtlı değerlerinin ilgili şüpheli alacak karşılığının düşülmesinden sonra makul değerlerini gösterdiği tahmin edilmektedir. Borsaya kayıtlı olmayan satılmaya hazır finansal varlıkların ise maliyetleri, varsa, değer düşüklüğü çıkarılmış değerleri makul değerleri olarak kabul edilmektedir.

##### Finansal Araçlar Kategorileri

Cari Finansal Varlıklar	31 Aralık 2024		31 Aralık 2023	
	Defter Değeri	Gerçeğe Uygun Değeri	Defter Değeri	Gerçeğe Uygun Değeri
Kur korumalı mevduat	184,101,479	184,101,479	480,158,192	480,158,192
Eurobond	74,863,601	72,346,055	65,186,818	58,706,827
<b>Toplam Finansal Varlıklar</b>	<b>258,965,080</b>	<b>256,447,534</b>	<b>545,345,010</b>	<b>538,865,019</b>

##### Finansal araçların gerçeğe uygun değeri

Rayıç değer, bilgili ve istekli taraflar arasında, piyasa koşullarına uygun olarak gerçekleşen işlemlerde, bir varlığın karşılığında el değiştirebileceği veya bir yükümlülüğün karşılanabileceği değerdir.

## TÜRK P VE İ SİGORTA A.Ş.

### 1 OCAK - 31 ARALIK 2024 HESAP DÖNEMİNE AİT FİNANSAL TABLOLARA İLİŞKİN AÇIKLAYICI DİPNOTLAR

(Para birimi aksi belirtilmedikçe Türk Lirası ("TL") olarak gösterilmiştir.)

#### 4. Sigorta ve Finansal Riskin Yönetimi (Devamı)

Şirket, finansal enstrümanların tahmini rayiç değerlerini hali hazırda mevcut piyasa bilgileri ve uygun değerlendirme yöntemlerini kullanarak belirlemiştir. Bununla birlikte, piyasa bilgilerini değerlendirip rayiç değerleri tahmin edebilmek, yorum ve muhakeme gerektirmektedir. Sonuç olarak burada sunulan tahminler, Şirket'in cari bir piyasa işleminde elde edebileceği miktarların göstergesi olamaz.

##### *Finansal yükümlülükler*

Esas faaliyetlerden borçlar ile diğer parasal borçların kayıtlı değerlerinin makul değerlerine yakın olduğu tahmin edilmektedir.

##### *Sermaye yönetimi*

Şirket'in sermayeyi yönetirken amaçları:

- İlgili mevzuatta yer alan sermaye yeterliliği şartlarını yerine getirmek,
- Şirket'in işletmelerin devamlılığı ilkesi çerçevesinde varlığını sürdürmek ve faaliyetlerin devamını sağlayabilmektir.

Şirket'in, 31 Aralık 2024 tarihi itibarıyla, Sigorta ve Reasürans ile Emeklilik Şirketlerinin Sermaye Yeterliliklerinin Ölçülmesine ve Değerlendirilmesine İlişkin Yönetmelik uyarınca belirlenen gerekli özsermaye 442,430,818 TL olup (31 Aralık 2023: 310,823,346 TL); Şirket'in 31 Aralık 2024 tarihi itibarıyla özsermayesi asgari olarak gerekli olan özsermayeden 79,802,102 TL daha yüksektir (31 Aralık 2023: 109,573,852 TL düşük).

#### 5. Bölüm Bilgileri

2.3 no'lu dipnotta açıklanmıştır.

#### 6. Maddi Duran Varlıklar

##### *Maddi duran varlık hareket tablosu:*

	1 Ocak 2024	İlaveler	Çıkışlar	31 Aralık 2024
<b>Maliyet:</b>				
Demirbaş ve tesisatlar	2,866,324	6,804,706	(12,393)	9,658,637
Motorlu taşıtlar	13,846,848	4,894,965	(1,881,498)	16,860,315
Özel maliyet bedelleri	1,926,743	23,496,979	-	25,423,722
Kiralama yoluyla edinilmiş maddi varlıklar	8,011,599	46,025,508	-	54,037,107
<b>Toplam maliyet</b>	<b>26,651,514</b>	<b>81,222,158</b>	<b>(1,893,891)</b>	<b>105,979,781</b>
<b>Birikmiş amortisman:</b>				
Demirbaş ve tesisatlar	(1,510,558)	(1,001,482)	12,393	(2,499,647)
Motorlu taşıtlar	(1,446,979)	(3,271,614)	250,867	(4,467,726)
Özel maliyet bedelleri	(808,846)	(996,711)	-	(1,805,557)
Kiralama yoluyla edinilmiş maddi varlıklar	(2,960,125)	(9,719,130)	-	(12,679,255)
<b>Toplam birikmiş amortisman</b>	<b>(6,726,508)</b>	<b>(14,988,937)</b>	<b>263,260</b>	<b>(21,452,185)</b>
<b>Net defter değeri</b>	<b>19,925,006</b>			<b>84,527,596</b>

## TÜRK P VE İ SİGORTA A.Ş.

### 1 OCAK - 31 ARALIK 2024 HESAP DÖNEMİNE AİT FİNANSAL TABLOLARA İLİŞKİN AÇIKLAYICI DİPNOTLAR (Para birimi aksi belirtilmedikçe Türk Lirası ("TL") olarak gösterilmiştir.)

#### 6. Maddi Duran Varlıklar (Devamı)

	1 Ocak 2023	İlaveler	Çıkışlar	31 Aralık 2023
<b>Maliyet:</b>				
Demirbaş ve tesisatlar	2,151,505	723,379	(8,560)	2,866,324
Motorlu taşıtlar	-	13,846,848	-	13,846,848
Özel maliyet bedelleri	1,926,743	-	-	1,926,743
Kiralama yoluyla edinilmiş maddi varlıklar	9,658,085	-	(1,646,486)	8,011,599
<b>Toplam maliyet</b>	<b>13,736,333</b>	<b>14,570,227</b>	<b>(1,655,046)</b>	<b>26,651,514</b>
<b>Birikmiş amortisman:</b>				
Demirbaş ve tesisatlar	(1,016,521)	(502,597)	8,560	(1,510,558)
Motorlu taşıtlar	-	(1,446,979)	-	(1,446,979)
Özel maliyet bedelleri	(416,668)	(392,178)	-	(808,846)
Kiralama yoluyla edinilmiş maddi varlıklar	(2,411,631)	(2,004,776)	1,456,282	(2,960,125)
<b>Toplam birikmiş amortisman</b>	<b>(3,844,820)</b>	<b>(4,346,530)</b>	<b>1,464,842</b>	<b>(6,726,508)</b>
<b>Net defter değeri</b>	<b>9,891,513</b>			<b>19,925,006</b>

Şirket'in 31 Aralık 2024 ve 2023 tarihleri itibarıyla maddi duran varlıkları üzerinde ipotek bulunmamaktadır.

#### 7. Yatırım Amaçlı Gayrimenkuller

Şirket'in, 31 Aralık 2024 tarihi itibarıyla yatırım amaçlı gayrimenkülü bulunmamaktadır (31 Aralık 2023: Yoktur).

#### 8. Maddi Olmayan Duran Varlıklar

	1 Ocak 2024	İlaveler	Transferler	Çıkışlar	31 Aralık 2024
<b>Maliyet:</b>					
Haklar ve yazılımlar	1,868,529	1,387,411	4,595,904	-	7,851,844
Maddi olmayan varlıklara ilişkin avanslar	4,595,904	-	(4,595,904)	-	-
<b>Toplam</b>	<b>6,464,433</b>	<b>1,387,411</b>	<b>-</b>	<b>-</b>	<b>7,851,844</b>
<b>Birikmiş amortisman:</b>					
Haklar	(650,430)	(1,616,623)	-	-	(2,267,053)
<b>Toplam</b>	<b>(650,430)</b>	<b>(1,616,623)</b>	<b>-</b>	<b>-</b>	<b>(2,267,053)</b>
<b>Net defter değeri</b>	<b>5,814,003</b>				<b>5,584,791</b>

	1 Ocak 2023	İlaveler	Transferler	Çıkışlar	31 Aralık 2023
<b>Maliyet:</b>					
Haklar ve yazılımlar	963,843	904,686	-	-	1,868,529
Maddi olmayan varlıklara ilişkin avanslar	1,545,026	3,050,878	-	-	4,595,904
<b>Toplam</b>	<b>2,508,869</b>	<b>3,955,564</b>	<b>-</b>	<b>-</b>	<b>6,464,433</b>
<b>Birikmiş amortisman:</b>					
Maddi olmayan varlıklara ilişkin avanslar	(188,199)	(462,231)	-	-	(650,430)
<b>Toplam</b>	<b>(188,199)</b>	<b>(462,231)</b>	<b>-</b>	<b>-</b>	<b>(650,430)</b>
<b>Net defter değeri</b>	<b>2,320,670</b>				<b>5,814,003</b>

## TÜRK P VE I SİGORTA A.Ş.

### 1 OCAK - 31 ARALIK 2024 HESAP DÖNEMİNE AİT FİNANSAL TABLOLARA İLİŞKİN AÇIKLAYICI DİPNOTLAR (Para birimi aksi belirtilmedikçe Türk Lirası ("TL") olarak gösterilmiştir.)

#### 9. İştiraklerdeki Yatırımlar

Şirket'in, özsermaye muhasebesi yöntemine göre kayıtlarına yansıttığı iştiraki yoktur (31 Aralık 2023: Yoktur).

#### 10. Reasürans Varlıkları

Reasürans Varlıkları/(Yükümlülükleri)	31 Aralık 2024	31 Aralık 2023
Muallak tazminat karşılığı reasürör payı (17 no'lu dipnot)	275,514,145	281,363,531
Kazanılmamış primler karşılığı reasürör payı (17 no'lu dipnot)	92,694,586	83,237,111
Reasürans şirketlerinden alacaklar	51,217,118	42,334,451
Ertelenmiş komisyon gelirleri (17 ve 19 no'lu dipnot)	4,619	(441,810)
Reasürans şirketlerine borçlar, net (19 no'lu dipnot)	-	(72,521,557)
<b>Reasürans Gelirleri/(Giderleri)</b>	<b>1 Ocak - 31 Aralık 2024</b>	<b>1 Ocak - 31 Aralık 2023</b>
Ödenen tazminat reasürör payı	465,795,575	126,749,377
Kazanılmamış primler karşılığı değişiminde reasürör payı (17 no'lu dipnot)	9,457,475	27,156,287
Reasürörlerden alınan komisyonların ertelenmesindeki değişim	446,429	49,214
Reasürörlerden alınan komisyonlar, brüt	89,372	461,733
Muallak tazminat karşılığı değişiminde reasürör payı	(5,849,386)	190,124,701
Reasürörlere devredilen primler (24 no'lu dipnot)	(484,245,758)	(253,596,585)

#### 11. Finansal Varlıklar

##### 11.1 Kuruluşun faaliyetlerine uygun, sunulan kalemlerin alt sınıflamaları:

	31 Aralık 2024	31 Aralık 2023
Kredi ve alacaklar (12.1 no'lu dipnot)	844,255,650	606,719,183
Vadeye kadar elde tutulacak finansal varlıklar (11.4 no'lu dipnot)	258,965,080	545,345,010
<b>Toplam</b>	<b>1,103,220,730</b>	<b>1,152,064,193</b>

11.2 Yıl içinde ihraç edilen hisse senedi dışındaki menkul kıymetler: Yoktur (31 Aralık 2023: Yoktur).

11.3 Yıl içinde itfa edilen borçlanmayı temsil eden menkul kıymetler: Yoktur (31 Aralık 2023: Yoktur).

## TÜRK P VE İ SİGORTA A.Ş.

### 1 OCAK - 31 ARALIK 2024 HESAP DÖNEMİNE AİT FİNANSAL TABLOLARA İLİŞKİN AÇIKLAYICI DİPNOTLAR

(Para birimi aksi belirtilmedikçe Türk Lirası ("TL") olarak gösterilmiştir.)

#### 11. Finansal Varlıklar (Devamı)

11.4 Bilançoda maliyet bedeli üzerinden gösterilmiş menkul kıymetlerin ve finansal duran varlıkların borsa rayiçlerine göre, borsa rayiçleri üzerinden gösterilmiş menkul kıymetlerin ve finansal duran varlıkların maliyet bedellerine göre değerlerini gösteren bilgi:

##### Vadeye Kadar Elde Tutulacak Finansal Varlıklar

	31 Aralık 2024			31 Aralık 2023		
	Maliyet Bedeli	Borsa Rayiçi	Kayıtlı Değer	Maliyet Bedeli	Borsa Rayiçi	Kayıtlı Değer
Kur korumalı mevduat	168,375,852	184,101,478	184,101,478	453,034,549	480,158,192	480,158,192
Eurobond	72,615,795	72,346,055	74,863,602	38,799,326	58,706,827	65,186,818
<b>Toplam</b>	<b>240,991,647</b>	<b>256,447,533</b>	<b>258,965,080</b>	<b>491,833,875</b>	<b>538,865,019</b>	<b>545,345,010</b>

Şirket'in 31 Aralık 2024 tarihi itibarıyla nominal 1,850,000 USD ve 200,000 EUR tutarında Eurobond, 29,691,271 TL kur korumalı mevduat olan vadeye kadar elde tutulacak finansal varlıkları SEDDK lehine blokedir (31 Aralık 2023: nominal 2,150,000 USD Eurobond ve 79,385,075 TL kur korumalı mevduat) (43 no'lu dipnotlar).

Şirket'in finansal varlıklarının 31 Aralık 2024 ve 2023 tarihlerinde sona eren dönemler içindeki hareket tablosu aşağıdaki gibidir:

	2024	2023
1 Ocak	545,345,010	249,744,783
Alımlar	1,920,677,400	729,527,666
Satışlar	(2,348,537,292)	(508,725,715)
İtfa edilen menkul kıymetler	(10,584,090)	(35,914,604)
Kupon faiz geliri	(5,270,529)	(4,148,705)
Gerçekleşmemiş kur farkları	167,955,799	97,846,350
Değerleme (azalışı)/artışı	(10,621,218)	17,015,235
<b>31 Aralık</b>	<b>258,965,080</b>	<b>545,345,010</b>

11.5 Menkul kıymetler ve bağlı menkul kıymetler grubu içinde yer alıp işletmenin ortakları, iştirakleri ve bağlı ortaklıklar tarafından çıkarılmış bulunan menkul kıymet tutarları ve bunları çıkaran ortaklıklar: Yoktur (31 Aralık 2023: Yoktur).

11.6 Finansal varlıklarda son üç yılda meydana gelen değer artışları: Yoktur (31 Aralık 2023: Yoktur).

11.7 - 11.9 Finansal varlıklara ilişkin diğer açıklamalar: Yoktur (31 Aralık 2023: Yoktur).

## TÜRK P VE İ SİGORTA A.Ş.

### 1 OCAK - 31 ARALIK 2024 HESAP DÖNEMİNE AİT FİNANSAL TABLOLARA İLİŞKİN AÇIKLAYICI DİPNOTLAR (Para birimi aksi belirtilmedikçe Türk Lirası ("TL") olarak gösterilmiştir.)

#### 12. Krediler ve Alacaklar

##### 12.1 Alacakların, ticari müşterilerden olan alacaklar, ilgili taraflardan olan alacaklar, peşin ödemeler için (gelecek aylara, yıllara ait ödemeler) ve diğerleri biçiminde sınıflanması:

	31 Aralık 2024	31 Aralık 2023
Sigortacılık faaliyetlerinden alacaklar	793,038,532	564,384,732
Reasürans şirketlerinden alacaklar	51,217,118	42,334,451
Rücu ve sovtaj alacakları, net	96,322,123	40,770,522
Rücu ve sovtaj alacakları karşılığı, net	(96,322,123)	(40,770,522)
<b>Esas faaliyetlerden alacaklar</b>	<b>844,255,650</b>	<b>606,719,183</b>

##### 12.2 İşletmenin ortaklar, iştirakler ve bağlı ortaklıklarla olan alacak - borç ilişkisi:

İlişkili taraflar ile olan işlem ve bakiyeler 45 no'lu dipnotta detaylı olarak açıklanmıştır.

##### 12.3 Alacaklar için alınmış olan ipotek ve diğer teminatların toplam tutarı: Yoktur (31 Aralık 2023: Yoktur).

##### 12.4 Yabancı paralarla temsil edilen ve kur garantisi olmayan alacak ve borçlar ile aktifte bulunan mevcut yabancı paraların ayrı ayrı tutarları ve TL'ye dönüştürme kurları:

###### 31 Aralık 2024

Döviz Cinsi	Döviz Tutarı	Kur	Tutar TL
ABD Doları	19,870,237	35.2803	701,027,908
Avro	3,786,556	36.7362	139,103,669
İngiliz Sterlini	220	44.2073	9,726
Diğer			19,142
<b>Toplam</b>			<b>840,160,445</b>

###### 31 Aralık 2023

Döviz Cinsi	Döviz Tutarı	Kur	Tutar TL
ABD Doları	16,519,138	29.4382	486,293,698
Avro	3,360,200	32.5739	109,454,813
İngiliz Sterlini	2,960	37.4417	110,826
Diğer			31,802
<b>Toplam</b>			<b>595,891,139</b>

##### 12.5 - 12.7 Krediler ve alacaklara ilişkin diğer açıklamalar:

Sigortacılık faaliyetlerinden alacakların yaşlandırması aşağıdaki gibidir:

	31 Aralık 2024	31 Aralık 2023
Vadesi geçmiş	163,328,818	139,003,852
3 aya kadar	347,399,024	207,880,747
3 - 6 ay arası	203,059,288	174,577,474
6 ay - 1 yıl arası	118,900,992	78,094,122
1 yıl üzeri	11,567,528	7,162,988

## TÜRK P VE İ SİGORTA A.Ş.

### 1 OCAK - 31 ARALIK 2024 HESAP DÖNEMİNE AİT FİNANSAL TABLOLARA İLİŞKİN AÇIKLAYICI DİPNOTLAR

(Para birimi aksi belirtilmedikçe Türk Lirası ("TL") olarak gösterilmiştir.)

<b>Toplam</b>	<b>844,255,650</b>	<b>606,719,183</b>
---------------	--------------------	--------------------

#### 12. Krediler ve Alacaklar (Devamı)

##### 12.5 - 12.7 Krediler ve alacaklara ilişkin diğer açıklamalar: (Devamı)

Vadesini geçmiş ama şüpheli hale gelmemiş sigortalılardan alacaklarının detayları aşağıdaki gibidir:

	<b>31 Aralık 2024</b>	<b>31 Aralık 2023</b>
3 aya kadar	109,274,539	89,649,697
3 - 6 ay arası	25,673,637	25,961,210
6 ay - 1 yıl arası	15,526,297	18,054,470
1 yıl üzeri	12,854,345	5,338,475
<b>Toplam</b>	<b>163,328,818</b>	<b>139,003,852</b>

Şirket'in 31 Aralık 2024 tarihi itibarıyla esas faaliyetlerden kaynaklanan 96,322,123 TL şüpheli rücu alacağı bulunmaktadır (31 Aralık 2023: 40,770,522 TL).

#### 13. Türev Finansal Araçlar

Yoktur (31 Aralık 2023: Yoktur).

#### 14. Nakit ve Nakit Benzerleri

31 Aralık 2024 ve 2023 tarihleri itibarıyla sona eren hesap dönemlerine ait nakit akış tablolarına esas teşkil eden nakit ve nakit benzerleri 2.12 no'lu dipnotta açıklanmış olup Şirket'in bilançosunda taşınan nakit ve nakit benzerlerinin detayı aşağıda yer almaktadır:

	<b>31 Aralık 2024</b>	<b>31 Aralık 2023</b>
Alınan çekler (2.12 no'lu dipnot)	18,135,081	1,253,655
Bankalar (2.12 no'lu dipnot)	951,448,839	216,849,057
Banka garantili ve üç aydan kısa vadeli kredi kartı alacakları (2.12 no'lu dipnot)	6,178,797	2,606,952
<b>Toplam</b>	<b>975,762,717</b>	<b>220,709,664</b>

Şirket'in banka mevduatlarının detayı aşağıda yer almaktadır:

	<b>31 Aralık 2024</b>	<b>31 Aralık 2023</b>
TL mevduatlar		
- vadeli mevduatlar	446,381,090	25,980,868
- vadesiz mevduatlar	177,218	483,575
	<b>446,558,308</b>	<b>26,464,443</b>
Yabancı para mevduatlar		
- vadeli mevduatlar	504,254,106	182,514,062
- vadesiz mevduatlar	636,425	7,870,552
	<b>504,890,531</b>	<b>190,384,614</b>
<b>Toplam</b>	<b>951,448,839</b>	<b>216,849,057</b>

Şirket'in 31 Aralık 2024 tarihi itibarıyla 162,208,123 TL tutarında vadeli mevduat SEDDK lehine, 76,046,600 TL (31 Aralık 2023: 539,950 TL) tutarında vadeli mevduatı ise ihale ve hasarlara ilişkin olarak çeşitli şirketler ve mahkemeler lehine, blokelidir. (43 no'lu dipnotlar).

## TÜRK P VE İ SİGORTA A.Ş.

### 1 OCAK - 31 ARALIK 2024 HESAP DÖNEMİNE AİT FİNANSAL TABLOLARA İLİŞKİN AÇIKLAYICI DİPNOTLAR (Para birimi aksi belirtilmedikçe Türk Lirası ("TL") olarak gösterilmiştir.)

#### 14. Nakit ve Nakit Benzerleri (Devamı)

Yabancı para vadeli ve vadesiz mevduatlar:

	31 Aralık 2024			
	Yabancı para		TL	
	Vadeli	Vadesiz	Vadeli	Vadesiz
ABD Doları	9,093,846	13,697	320,833,628	483,237
Avro	4,992,908	4,170	183,420,478	153,188
<b>Toplam</b>			<b>504,254,106</b>	<b>636,425</b>

	31 Aralık 2023			
	Yabancı para		TL	
	Vadeli	Vadesiz	Vadeli	Vadesiz
ABD Doları	5,388,910	229,957	158,639,819	6,769,510
Avro	732,926	33,801	23,874,243	1,101,042
<b>Toplam</b>			<b>182,514,062</b>	<b>7,870,552</b>

#### 15. Sermaye

31 Aralık 2024 tarihi itibarıyla, Şirket'in kayıtlı sermayesi 320.000.000 TL (31 Aralık 2023: 120.000.000 TL) olup Şirket'in sermayesi 200.000.000 TL nakden artırılarak 320.000.000 TL'ye ulaşmıştır. Sermaye artışı 9 Eylül 2024 tarih ve 11160 sayılı Ticaret Sicili Gazetesi'nde tescil ve ilan edilmiştir. Şirket'in hisse senetlerinin her biri 1 TL nominal değerde olup toplam nominal değer 320,000,000 TL'dir (31 Aralık 2023: 120,000,000 TL).

Dönem başı ve dönem sonunda bulunan hisse senetlerinin hareketleri aşağıdaki gibidir:

	1 Ocak 2024		Yeni çıkarılan		İtfa edilen		31 Aralık 2024	
	Adet	Nominal TL	Adet	Nominal TL	Adet	Nominal TL	Adet	Nominal TL
Ödenmiş	120,000,000	120,000,000	200,000,000	200,000,000	-	-	320,000,000	320,000,000
<b>Toplam</b>	<b>120,000,000</b>	<b>120,000,000</b>	<b>200,000,000</b>	<b>200,000,000</b>	<b>-</b>	<b>-</b>	<b>320,000,000</b>	<b>320,000,000</b>

	1 Ocak 2023		Yeni çıkarılan		İtfa edilen		31 Aralık 2023	
	Adet	Nominal TL	Adet	Nominal TL	Adet	Nominal TL	Adet	Nominal TL
Ödenmiş	80,000,000	80,000,000	40,000,000	40,000,000	-	-	120,000,000	120,000,000
<b>Toplam</b>	<b>80,000,000</b>	<b>80,000,000</b>	<b>40,000,000</b>	<b>40,000,000</b>	<b>-</b>	<b>-</b>	<b>120,000,000</b>	<b>120,000,000</b>

Dönem içerisindeki sermaye hareketlerine ilişkin bilgiler 2.13 no'lu dipnotta yer almaktadır.

#### Kar Yedekleri:

31 Aralık 2024 ve 2023 tarihleri itibarıyla, özsermaye içinde gösterilen "diğer kar yedekleri" hesabı aktüeryal kazanç ve kayıplardan oluşmaktadır.

Diğer kar yedeklerine ilişkin hareket tablosu aşağıdaki gibidir:

	2024	2023
<b>Dönem başı - 1 Ocak</b>	<b>(1,486,114)</b>	<b>(520,950)</b>
Aktüeryal kazanç/(kayıp), net	308,519	(965,164)
<b>Dönem sonu - 31 Aralık</b>	<b>(1,177,595)</b>	<b>(1,486,114)</b>



## TÜRK P VE İ SİGORTA A.Ş.

### 1 OCAK - 31 ARALIK 2024 HESAP DÖNEMİNE AİT FİNANSAL TABLOLARA İLİŞKİN AÇIKLAYICI DİPNOTLAR

(Para birimi aksi belirtilmedikçe Türk Lirası ("TL") olarak gösterilmiştir.)

#### 15. Sermaye (Devamı)

##### Yasal Yedekler

Türk Ticaret Kanunu'na göre yasal yedek akçeler; birinci ve ikinci tertip yasal yedek akçelerden oluşmaktadır. Birinci tertip yasal yedek akçeler, Şirket sermayesinin %20'sine ulaşmaya kadar. Kanuni dönem karının %5'i oranında ayrılmaktadır. İkinci tertip yasal yedek akçeler, şirket sermayesinin %5'ini aşan tüm kar payı dağıtımlarının %10'u oranında ayrılmaktadır. Birinci ve ikinci yasal yedek akçeler, toplam sermayenin %50'sini aşmadığı sürece dağıtılamazlar; ancak ihtiyari yedek akçelerin tükenmesi halinde zararların karşılanmasında kullanılabilirler.

Yasal yedeklere ilişkin hareket tablosu aşağıdaki gibidir:

	2024	2023
<b>Dönem başı - 1 Ocak</b>	<b>6,604,654</b>	<b>4,499,100</b>
Kardan transfer	3,119,626	2,105,554
<b>Dönem sonu - 31 Aralık</b>	<b>9,724,280</b>	<b>6,604,654</b>

#### 16. Diğer Yedekler ve İsteğe Bağlı Katılımın Sermaye Bileşeni

Özsermaye içerisinde yer alan diğer yedekler ile ilgili bilgi 15 no'lu dipnotta yer almaktadır.

#### 17. Sigorta Borçları ve Reasürans Varlıkları

##### 17.1 Şirketin hayat ve hayat dışı dallar için tesis etmesi gereken teminat tutarları ile varlıklar itibarıyla hayat ve hayat dışı dallara göre tesis edilmiş teminat tutarları:

	31 Aralık 2024	31 Aralık 2023
Hayat dışı branşı tesis edilmesi gereken teminat tutarı (*)	179,982,348	125,769,162
Hayat dışı branşı tesis edilmiş teminat tutarı (43 no'lu dipnot)	266,762,996	144,571,893

(\*) İlgili mevzuat gereğince, sigorta şirketleri ile hayat ve ferdi kaza branşında faaliyet gösteren emeklilik şirketleri, sermaye yeterliliği hesabı sırasında bulunan gerekli özsermaye miktarının üçte birine denk düşen Minimum Garanti Fonu tutarını sermaye yeterliliği hesabı döneminde teminat olarak tesis etmekle yükümlü kılınmıştır. Ancak, Minimum Garanti Fonu, asgari kuruluş sermaye miktarı ile çalışılan branşlar itibarıyla gerekli olan asgari sermaye tutarları toplamının üçte birinden az olamaz.

## TÜRK P VE I SİGORTA A.Ş.

### 1 OCAK - 31 ARALIK 2024 HESAP DÖNEMİNE AİT FİNANSAL TABLOLARA İLİŞKİN AÇIKLAYICI DİPNOTLAR (Para birimi aksi belirtilmedikçe Türk Lirası ("TL") olarak gösterilmiştir.)

17. Sigorta Borçları ve Reasürans Varlıkları (Devamı)
- 17.2 Şirketin hayat poliçe adetleri, ile dönem içinde giren, ayrılan hayat ve mevcut hayat sigortalıların adet ve matematik karşılıkları: Yoktur (31 Aralık 2023: Yoktur).
- 17.3 Hayat dışı sigortalara dallar itibarıyla verilen sigorta teminatı tutarı: 4 no'lu dipnotta açıklanmıştır.
- 17.4 Şirketin kurduğu emeklilik yatırım fonları ve birim fiyatları: Yoktur (31 Aralık 2023: Yoktur).
- 17.5 Portföydeki katılım belgeleri ve dolaşımdaki katılım belgeleri adet ve tutar: Yoktur (31 Aralık 2023: Yoktur)
- 17.6 Dönem içinde giren, ayrılan, iptal edilen ve mevcut bireysel emeklilik ve grup emeklilik katılımcılarının adetçe portföy tutarları: Yoktur (31 Aralık 2023: Yoktur).
- 17.7 Kar paylı hayat sigortalarında kar payının hesaplanmasında kullanılan değerlendirme yöntemleri: Yoktur (31 Aralık 2023: Yoktur).
- 17.8 Dönem içinde yeni giren bireysel emeklilik katılımcılarının adet ile brüt ve net katılım paylarının bireysel ve kurumsal olarak dağılımları: Yoktur (31 Aralık 2023: Yoktur).
- 17.9 Dönem içinde başka şirketten gelen bireysel emeklilik katılımcılarının adet ile brüt ve net katılım paylarının bireysel ve kurumsal olarak dağılımları: Yoktur (31 Aralık 2023: Yoktur).
- 17.10 Dönem içinde şirketin hayat portföyünden bireysel emekliliğe geçen bireysel emeklilik katılımcılarının adet ile brüt ve net katılım paylarının bireysel ve kurumsal olarak dağılımları: Yoktur (31 Aralık 2023: Yoktur).
- 17.11 Dönem içinde şirketin portföyünden ayrılan başka şirkete geçen veya başka şirkete geçmeyen her ikisi birlikte bireysel emeklilik katılımcılarının adet ile brüt ve net katılım paylarının bireysel ve kurumsal olarak dağılımları: Yoktur (31 Aralık 2023: Yoktur).
- 17.12 Dönem içinde yeni giren hayat sigortalıların adet ile brüt ve net prim tutarları ferdi ve grup olarak dağılımları: Yoktur (31 Aralık 2023: Yoktur).
- 17.13 Dönem içinde portföyden ayrılan hayat sigortalıların adet ile brüt ve net prim tutarları matematik karşılıklarının tutarlarının ferdi ve grup olarak dağılımları: Yoktur (31 Aralık 2023: Yoktur).
- 17.14 Dönem içinde hayat sigortalılarına kar payı dağıtım oranı: Yoktur (31 Aralık 2023: Yoktur).

## TÜRK P VE İ SİGORTA A.Ş.

### 1 OCAK - 31 ARALIK 2024 HESAP DÖNEMİNE AİT FİNANSAL TABLOLARA İLİŞKİN AÇIKLAYICI DİPNOTLAR

(Para birimi aksi belirtilmedikçe Türk Lirası ("TL") olarak gösterilmiştir.)

#### 17. Sigorta Borçları ve Reasürans Varlıkları (Devamı)

##### 17.15 - 17.19 Sigorta sözleşmelerinden kaynaklanan yükümlülükler ile ilgili diğer gerekli açıklamalar:

###### Muallak tazminat karşılığı:

	2024		
	Brüt	Reasürans payı	Net
Dönem başı - 1 Ocak	977,858,750	(328,485,190)	649,373,560
Dönem içinde ihbar edilen hasarlar	1,282,337,569	(198,558,060)	1,083,779,509
Dönem içinde ihbar edilen hasarlara ilişkin ödemeler	(606,852,165)	125,676,808	(481,175,357)
Geçmiş yıllara ait muallak hasar tahminlerindeki değişiklikler	400,475,796	(270,319,235)	130,156,561
Geçmiş yıllara ait hasarlara ilişkin ödemeler	(799,290,598)	340,118,767	(459,171,831)
<b>Dönem sonu - 31 Aralık</b>	<b>1,254,529,352</b>	<b>(331,566,910)</b>	<b>922,962,442</b>
Gerçekleşmiş ancak bildirilmemiş tazminat bedelleri	212,007,423	(25,645,922)	186,361,501
Muallak tazminat karşılıkları iskonto düzeltilmesi	(306,249,119)	81,698,687	(224,550,432)
<b>Toplam</b>	<b>1,160,287,656</b>	<b>(275,514,145)</b>	<b>884,773,511</b>
	2023		
	Brüt	Reasürans payı	Net
Dönem başı - 1 Ocak	300,679,265	(87,978,966)	212,700,299
Dönem içinde ihbar edilen hasarlar	1,086,833,605	(254,436,246)	832,397,359
Dönem içinde ihbar edilen hasarlara ilişkin ödemeler	(359,751,148)	25,043,895	(334,707,253)
Geçmiş yıllara ait muallak hasar tahminlerindeki değişiklikler	311,628,550	(112,819,355)	198,809,195
Geçmiş yıllara ait hasarlara ilişkin ödemeler	(361,531,522)	101,705,482	(259,826,040)
<b>Dönem sonu - 31 Aralık</b>	<b>977,858,750</b>	<b>(328,485,190)</b>	<b>649,373,560</b>
Gerçekleşmiş ancak bildirilmemiş tazminat bedelleri	140,203,263	(14,910,387)	125,292,876
Muallak tazminat karşılıkları iskonto düzeltilmesi	(182,496,488)	62,032,046	(120,464,442)
<b>Toplam</b>	<b>935,565,525</b>	<b>(281,363,531)</b>	<b>654,201,994</b>

Teknik Karşılıklar Yönetmeliği'ne uygun olarak yapılan AZMM hesaplamalarında kullanılmış olan hasar gelişim tabloları aşağıda açıklanmıştır.

##### 31 Aralık 2024 tarihi itibarıyla gerçekleşen hasar esasına göre hazırlanmış brüt hasar gelişim tablosu:

Gelişim Dönemi	1 Ocak 2018- 31 Aralık 2018	1 Ocak 2019- 31 Aralık 2019	1 Ocak 2020- 31 Aralık 2020	1 Ocak 2021- 31 Aralık 2021	1 Ocak 2022- 31 Aralık 2022	1 Ocak 2023- 31 Aralık 2023	1 Ocak 2024- 31 Aralık 2024	Brüt Hasar
Kaza döneminde gerçekleşen hasar	16,376,343	24,864,641	42,953,093	61,714,010	87,301,716	122,835,185	84,608,538	440,653,526
1 Yıl Sonra	18,620,182	29,023,563	50,487,996	75,168,055	118,655,049	86,342,439		378,297,284
2 Yıl Sonra	18,789,860	27,415,205	50,594,019	75,178,022	70,784,253			242,761,359
3 Yıl Sonra	18,800,749	27,679,779	50,193,691	39,464,114				136,138,333
4 Yıl Sonra	18,865,153	27,486,650	30,742,105					77,093,908
5 Yıl Sonra	18,465,432	17,076,337						35,541,789
6 Yıl Sonra	10,845,197							10,845,197
<b>Toplam</b>	<b>120,762,936</b>	<b>153,546,175</b>	<b>224,970,904</b>	<b>251,524,201</b>	<b>276,741,018</b>	<b>209,177,624</b>	<b>84,608,538</b>	<b>1,321,331,396</b>

## TÜRK P VE İ SİGORTA A.Ş.

### 1 OCAK - 31 ARALIK 2024 HESAP DÖNEMİNE AİT FİNANSAL TABLOLARA İLİŞKİN AÇIKLAYICI DİPNOTLAR (Para birimi aksi belirtilmedikçe Türk Lirası ("TL") olarak gösterilmiştir.)

#### 17. Sigorta Borçları ve Reasürans Varlıkları (Devamı)

##### 31 Aralık 2023 tarihi itibarıyla gerçekleşen hasar esasına göre hazırlanmış brüt hasar gelişim tablosu:

Gelişim Dönemi	1 Ocak 2017- 31 Aralık 2017-	1 Ocak 2018- 31 Aralık 2018-	1 Ocak 2019- 31 Aralık 2019-	1 Ocak 2020- 31 Aralık 2020-	1 Ocak 2021- 31 Aralık 2021-	1 Ocak 2022- 31 Aralık 2022-	1 Ocak 2023- 31 Aralık 2023-	Brüt Hasar
Kaza döneminde gerçekleşen hasar	18,908,729	10,963,026	15,987,985	36,763,925	44,107,951	55,811,537	43,868,748	226,411,901
1 Yıl Sonra	21,622,613	11,290,137	19,217,450	43,092,757	51,411,441	47,285,094		193,919,492
2 Yıl Sonra	19,993,937	11,459,815	17,609,094	43,198,779	30,963,761			123,225,386
3 Yıl Sonra	19,875,245	11,470,705	17,873,667	26,059,924				75,279,541
4 Yıl Sonra	20,297,672	11,535,109	9,746,004					41,578,785
5 Yıl Sonra	20,330,529	6,099,337						26,429,866
6 Yıl Sonra	11,835,670							11,835,670
<b>Toplam</b>	<b>132,864,395</b>	<b>62,818,129</b>	<b>80,434,200</b>	<b>149,115,385</b>	<b>126,483,153</b>	<b>103,096,631</b>	<b>43,868,748</b>	<b>698,680,641</b>

31 Aralık 2024 ve 2023 tarihlerinde branşlar itibarıyla hesaplanan gerçekleşmiş ancak raporlanmamış tazminat karşılığı olarak ayrılacak olan ilave brüt ve net karşılık tutarları aşağıda açıklanmıştır:

Branş	Kullanılan Yöntem	31 Aralık 2024		31 Aralık 2023	
		Brüt İlave Karşılık	Net İlave Karşılık	Brüt İlave Karşılık	Net İlave Karşılık
Su araçları sorumluluk	Standart zincir	72,275,134	50,700,670	57,372,782	45,541,186
Su araçları	Standart zincir	139,732,289	135,660,831	82,830,481	79,751,691
<b>Toplam</b>		<b>212,007,423</b>	<b>186,361,501</b>	<b>140,203,263</b>	<b>125,292,877</b>

31 Aralık 2024 ve 2023 tarihleri itibarıyla, Su Araçları Sorumluluk ve Su Araçları branşı için reasüröre devredilen gerçekleşen hasar bedeli dikkate alınarak, gerçekleşmiş ancak raporlanmamış tazminat bedeli reasürans payı hesaplanmıştır.

Yabancı para ile ifade edilen ve ihbarı yapılmış net muallak tazminat karşılıkları aşağıdaki gibidir:

##### 31 Aralık 2024

Döviz Cinsi	Döviz Tutarı	Kur	Tutar TL
ABD Doları	18,934,268	35.2868	668,129,740
Avro	5,125,314	36.8091	188,658,203
GBP	29,257	44.4765	1,301,258
<b>Toplam</b>			<b>858,089,201</b>

##### 31 Aralık 2023

Döviz Cinsi	Döviz Tutarı	Kur	Tutar TL
ABD Doları	18,234,496	29.4913	537,758,990
Avro	3,208,876	32.6326	104,713,961
GBP	16,518	37.6369	621,683
<b>Toplam</b>			<b>643,094,634</b>

## TÜRK P VE I SİGORTA A.Ş.

### 1 OCAK - 31 ARALIK 2024 HESAP DÖNEMİNE AİT FİNANSAL TABLOLARA İLİŞKİN AÇIKLAYICI DİPNOTLAR (Para birimi aksi belirtilmedikçe Türk Lirası ("TL") olarak gösterilmiştir.)

#### 17. Sigorta Borçları ve Reasürans Varlıkları (Devamı)

##### *Kazanılmamış primler karşılığı:*

	2024		
	Brüt	Reasürans payı	Net
Dönem başı - 1 Ocak	605,339,013	(83,237,111)	522,101,902
Net değişim	357,064,766	(9,457,475)	347,607,291
<b>Dönem sonu - 31 Aralık</b>	<b>962,403,779</b>	<b>(92,694,586)</b>	<b>869,709,193</b>

	2023		
	Brüt	Reasürans payı	Net
Dönem başı - 1 Ocak	333,348,444	(56,080,824)	277,267,620
Net değişim	271,990,569	(27,156,287)	244,834,282
<b>Dönem sonu - 31 Aralık</b>	<b>605,339,013</b>	<b>(83,237,111)</b>	<b>522,101,902</b>

31 Aralık 2024 tarihi itibarıyla ertelenmiş komisyon giderleri ve gelirleri sırasıyla 143,594,230 TL ve (4,619) TL(31 Aralık 2023: 91,697,018 TL ve 31 Aralık 2023: 441,810 TL) (19 no'lu dipnot) olup bilançoda "Ertelenmiş Üretim Giderleri" ve "Ertelenmiş Komisyon Gelirleri" hesap kalemleri altında yer almaktadır. Ayrıca "Ertelenmiş Üretim Giderleri" hesap kaleminde 36,867,913 TL'lik peşin ödenmiş hasar fazlası minimum depo primleri (31 Aralık 2023: 22,825,200 TL) yer almaktadır.

#### 18. Yatırım Anlaşması Yükümlülükleri

Yoktur (31 Aralık 2023: Yoktur).

#### 19. Ticari ve Diğer Borçlar, Ertelenmiş Gelirler

	31 Aralık 2024	31 Aralık 2023
Reasürans şirketlerine borçlar	-	72,521,557
Sigortacılık faaliyetlerinden borçlar	16,202,253	13,560,428
Diğer esas faaliyetlerden borçlar	3,092	3,092
<b>Esas faaliyetlerden borçlar - kısa vadeli</b>	<b>16,205,345</b>	<b>86,085,077</b>
Diğer çeşitli borçlar	723,166	922,774
<b>Diğer borçlar</b>	<b>723,166</b>	<b>922,774</b>
Ortaklara borçlar	67,680	62,168
<b>İlişkili taraflara borçlar - kısa vadeli</b>	<b>67,680</b>	<b>62,168</b>
Ertelenmiş komisyon gelirleri (17 no'lu dipnot)	(4,619)	441,810
Gider tahakkukları	1,200,000	347,114
Alınan depozito ve teminatlar	3,109,756	2,298,815
<b>Gelecek aylara ait gelirler ve gider tahakkukları</b>	<b>4,305,137</b>	<b>3,087,739</b>

## TÜRK P VE İ SİGORTA A.Ş.

### 1 OCAK - 31 ARALIK 2024 HESAP DÖNEMİNE AİT FİNANSAL TABLOLARA İLİŞKİN AÇIKLAYICI DİPNOTLAR (Para birimi aksi belirtilmedikçe Türk Lirası ("TL") olarak gösterilmiştir.)

#### 19. Ticari ve Diğer Borçlar, Ertelenmiş Gelirler (Devamı)

Yabancı para ile ifade edilen esas faaliyetlerden borçların döviz dağılımı aşağıdaki gibidir:

##### 31 Aralık 2024

Döviz Cinsi	Döviz Tutarı	Kur	Tutar TL
ABD Doları	399,655	35.3438	14,125,324
Avro	47,674	36.8024	1,754,512
GBP	77	44.4378	3,416
<b>Toplam</b>			<b>15,883,252</b>

##### 31 Aralık 2023

Döviz Cinsi	Döviz Tutarı	Kur	Tutar TL
ABD Doları	2,665,013	29.4913	78,594,687
Avro	72,956	32.6326	2,380,733
GBP	(101)	37.6369	(3,801)
<b>Toplam</b>			<b>80,971,619</b>

#### 20. Finansal Borçlar

Şirket'in 31 Aralık 2024 ve 2023 tarihleri itibarıyla TFRS 16, "Kiralamalar" standardı kapsamında muhasebeleştiği toplam kira yükümlülüğü ve kira yükümlülüklerinin hareket tablosu aşağıdaki gibidir:

	31 Aralık 2024	31 Aralık 2023
Kısa vadeli kira yükümlülükleri	16,367,680	2,651,053
Uzun vadeli kira yükümlülükleri	45,777,351	6,840,080
Alternatif borçlanma oranı ile iskonto tutarı - Kısa	(2,416,174)	(920,662)
Alternatif borçlanma oranı ile iskonto tutarı - Uzun	(3,372,596)	(1,422,868)
<b>Toplam kira yükümlülükleri</b>	<b>56,356,261</b>	<b>7,147,603</b>
	<b>2024</b>	<b>2023</b>
Toplam kira yükümlülüğü, 1 Ocak	7,147,603	8,243,732
Yeni sözleşmeler	46,025,508	-
Kira ödemeleri	(3,657,000)	(2,311,471)
Sonlanan sözleşmeler	-	(223,008)
Faiz maliyeti	2,979,873	1,438,350
Kur Farkları	3,860,277	-
<b>Toplam kira yükümlülüğü, 31 Aralık</b>	<b>56,356,261</b>	<b>7,147,603</b>

## TÜRK P VE İ SİGORTA A.Ş.

### 1 OCAK - 31 ARALIK 2024 HESAP DÖNEMİNE AİT FİNANSAL TABLOLARA İLİŞKİN AÇIKLAYICI DİPNOTLAR (Para birimi aksi belirtilmedikçe Türk Lirası ("TL") olarak gösterilmiştir.)

#### 21. Ertelenmiş Gelir Vergisi

Şirket, ertelenmiş gelir vergisi varlık ve yükümlülüklerini, bilanço kalemlerinde bu finansal tablolar ve Vergi Usul Kanunu arasındaki farklı değerlendirmelerin sonucunda ortaya çıkan geçici farkların etkilerini dikkate alarak hesaplamaktadır.

Ertelenmiş vergi aktifleri ve pasiflerinin hesaplanmasında kullanılan vergi oranı, 2024 yılı ve sonrasında tersine dönmesi beklenen geçici zamanlama farkları üzerinden %30 (2023: %30) kullanılmıştır.

31 Aralık 2024 ve 2023 tarihleri itibarıyla kayıtlara alınan ertelenmiş vergi varlık ve yükümlülükleri aşağıdaki gibidir:

	Birikmiş geçici farklar		Ertelenmiş vergi varlıkları/(yükümlülükleri)	
	31 Aralık 2024	31 Aralık 2023	31 Aralık 2024	31 Aralık 2023
Birikmiş mali zararlar (*)	125,888,373	140,117,829	37,766,512	42,035,349
Kıdem tazminatı karşılığı (22 no'lu dipnot)	3,234,813	2,224,064	970,444	667,219
İzin karşılığı	2,768,407	1,120,042	830,522	336,013
Diğer, net	173,135	2,135,933	51,941	640,780
<b>Net ertelenmiş vergi varlıkları (35 no'lu dipnot)</b>			<b>39,619,419</b>	<b>43,679,361</b>

(\*) İlgili birikmiş mali zararlar 31 Aralık 2023 dönemine ait olup, 31 Aralık 2028 tarihine kadar vergi matrahından mahsup edilebilecektir.

Ertelenmiş vergi varlıklarının dönem içindeki hareketi aşağıdaki gibidir:

	2024	2023
Dönem başı - 1 Ocak	43,679,361	668,135
Ertelenmiş vergi (gideri)/geliri (35 no'lu dipnot)	(3,927,720)	42,597,584
Özkaynak altında muhasebeleştirilen ertelenmiş vergi	(132,222)	413,642
<b>Dönem sonu - 31 Aralık</b>	<b>39,619,419</b>	<b>43,679,361</b>

Ertelenmiş vergiler, yükümlülük yöntemi kullanılarak, varlık ve yükümlülüklerin finansal tablolarda yer alan değerleri ile vergi değerleri arasındaki geçici farklar üzerinden hesaplanır. Ertelenmiş vergi varlık ve yükümlülükleri, yürürlükte olan veya bilanço tarihi itibarıyla yürürlüğe giren vergi oranları ve vergi mevzuatı dikkate alınarak, vergi varlığının gerçekleşeceği veya yükümlülüğünün ifa edileceği dönemde uygulanması beklenen vergi oranları üzerinden hesaplanır.

Ertelenmiş vergi varlıkları, gelecekte vergiye tabi kar elde etmek suretiyle geçici farklardan yararlanmanın kuvvetle muhtemel olması şartıyla kayıtlara yansıtılmaktadır.

## TÜRK P VE İ SİGORTA A.Ş.

### 1 OCAK - 31 ARALIK 2024 HESAP DÖNEMİNE AİT FİNANSAL TABLOLARA İLİŞKİN AÇIKLAYICI DİPNOTLAR (Para birimi aksi belirtilmedikçe Türk Lirası ("TL") olarak gösterilmiştir.)

#### 22. Emeklilik Sosyal Yardım Yükümlülükleri

	31 Aralık 2024	31 Aralık 2023
Kıdem tazminatı karşılığı	3,234,813	2,224,064
	<b>3,234,813</b>	<b>2,224,064</b>

Türk İş Kanunu'na göre, Şirket bir senesini doldurmuş olan ve Şirket'le ilişkisi kesilen veya emekli olan 25 hizmet (kadınlarda 20) yılını dolduran ve emekliliğini kazanan (kadımlar için 58 yaşında, erkekler için 60 yaşında), askere çağrılan veya vefat eden personeli için kıdem tazminatı ödemekle mükelleftir. 23 Mayıs 2002 tarihindeki mevzuat değişikliğinden sonra emeklilikten önceki hizmet süresine ilişkin bazı geçiş süreci maddeleri çıkartılmıştır.

Ödenecek tazminat her hizmet yılı için bir aylık maaş kadardır ve bu tutar 31 Aralık 2024 tarihi itibarıyla 41,828.42 TL (31 Aralık 2023: 23,489.83 TL) ile sınırlanmıştır.

Kıdem tazminatı yükümlülüğü yasal olarak herhangi bir fonlamaya tabi değildir ve herhangi bir fonlama şartı bulunmamaktadır.

Kıdem tazminatı karşılığı çalışanların emekliliği halinde ödenmesi gerekecek muhtemel yükümlülüğün bugünkü değerinin tahminiyle hesaplanır. TMS 19, Şirket'in kıdem tazminatı karşılığını tahmin etmek için aktüer değerlendirme yöntemlerinin geliştirilmesini öngörmektedir. Buna göre toplam yükümlülüğün hesaplanmasında aşağıda yer alan aktüer öngörüler kullanılmıştır:

	31 Aralık 2024	31 Aralık 2023
Yıllık iskonto oranı (%)	2.86	1.59
Emeklilik olasılığının tahmini için devir hızı oranı (%)	89	90

Temel varsayım, her yıllık hizmet için belirlenen tavan karşılığının enflasyon ile orantılı olarak artmasıdır. Böylece uygulanan iskonto oranı enflasyonun beklenen etkilerinden arındırılmış gerçek oranı gösterir. Şirket'in kıdem tazminatı karşılığı, kıdem tazminatı tavanı her altı ayda bir ayarlandığı için, 1 Ocak 2025 tarihinden itibaren geçerli olan 46,655.43 TL (1 Ocak 2024: 35,058.58 TL) üzerinden hesaplanmaktadır.

Kıdem tazminatı karşılığının dönem içindeki hareketleri aşağıdaki gibidir:

	2024	2023
Dönem başı - 1 Ocak	2,224,064	1,105,019
Çari dönemde ayrılan karşılık tutarı	1,961,725	563,052
Ödenen tazminatlar (-)	(510,235)	(822,813)
Aktüeryal (kazanç)/kayıp (*)	(440,741)	1,378,806
<b>Dönem sonu - 31 Aralık</b>	<b>3,234,813</b>	<b>2,224,064</b>

(\*) Aktüeryal kayıplar, bilançoda "Diğer Kar Yedekleri" hesabında gösterilmektedir.



## TÜRK P VE İ SİGORTA A.Ş.

### 1 OCAK - 31 ARALIK 2024 HESAP DÖNEMİNE AİT FİNANSAL TABLOLARA İLİŞKİN AÇIKLAYICI DİPNOTLAR (Para birimi aksi belirtilmedikçe Türk Lirası ("TL") olarak gösterilmiştir.)

#### 23. Diğer Yükümlülükler ve Masraf Karşılıkları:

	31 Aralık 2024	31 Aralık 2023
Personel performans primi karşılığı	12,500,000	6,428,143
Hasar fazlası reasürans sözleşmesi kapsamında ayrılan ilave primi karşılıkları	15,956,506	69,764,469
İzin karşılığı	2,768,407	1,120,042
<b>Toplam</b>	<b>31,224,913</b>	<b>77,312,654</b>

Yabancı para ile ifade edilen maliyet gider karşılıklarının döviz dağılımı aşağıdaki gibidir:

#### 31 Aralık 2024

Döviz Cinsi	Döviz Tutarı	Kur	Tutar TL
ABD Doları	451,465	35.3438	15,956,506
<b>Toplam</b>			<b>15,956,506</b>

#### 31 Aralık 2023

Döviz Cinsi	Döviz Tutarı	Kur	Tutar TL
ABD Doları	2,365,595	29.4913	69,764,469
<b>Toplam</b>			<b>69,764,469</b>

#### 24. Net Sigorta Prim Geliri

	1 Ocak - 31 Aralık 2024		
	Brüt	Reasürans payı	Net
Su araçları	1,410,139,134	(316,869,802)	1,093,269,332
Su araçları sorumluluk	772,169,985	(167,375,956)	604,794,029
<b>Toplam prim geliri</b>	<b>2,182,309,119</b>	<b>(484,245,758)</b>	<b>1,698,063,361</b>
	1 Ocak - 31 Aralık 2023		
	Brüt	Reasürans payı	Net
Su araçları	905,421,880	(127,465,540)	777,956,340
Su araçları sorumluluk	466,891,472	(126,131,045)	340,760,427
<b>Toplam prim geliri</b>	<b>1,372,313,352</b>	<b>(253,596,585)</b>	<b>1,118,716,767</b>

#### 25. Aidat (Ücret) Gelirleri

Yoktur (31 Aralık 2023: Yoktur).

## TÜRK P VE İ SİGORTA A.Ş.

### 1 OCAK - 31 ARALIK 2024 HESAP DÖNEMİNE AİT FİNANSAL TABLOLARA İLİŞKİN AÇIKLAYICI DİPNOTLAR (Para birimi aksi belirtilmedikçe Türk Lirası ("TL") olarak gösterilmiştir.)

#### 26. Yatırım Gelirleri/(Giderleri)

Yatırım gelirlerinin detayı aşağıdaki gibidir:

	1 Ocak - 31 Aralık 2024	1 Ocak - 31 Aralık 2023
<b>Nakit ve nakit benzerleri</b>		
- Faiz geliri	39,891,498	5,876,250
- Vadeli mevduat değerlendirme gelirleri/(giderleri)	18,895,332	475,108
<b>Vadeye kadar elde tutulacak finansal varlıklar</b>		
- Faiz geliri	196,403,460	149,596,693
- Vadeye kadar elde tutulacak finansal varlık değerlendirme gelirleri	(10,621,217)	17,015,235
<b>Alım satım amaçlı finansal varlıklar</b>		
- Faiz geliri	15,771,140	2,804,795
<b>Toplam</b>	<b>260,340,213</b>	<b>175,768,081</b>

#### 27. Finansal Varlıkların Net Tahakkuk Gelirleri

Yoktur (31 Aralık 2023: Yoktur).

#### 28. Makul Değer Farkı Gelir Tablosuna Yansıtılan Aktifler

Yoktur (31 Aralık 2023: Yoktur).

#### 29. Sigorta Hak ve Talepleri

Yoktur (31 Aralık 2023: Yoktur).

#### 30. Yatırım Anlaşması Hakları

Yoktur (31 Aralık 2023: Yoktur).

#### 31. Zaruri Diğer Giderler

	1 Ocak - 31 Aralık 2024	1 Ocak - 31 Aralık 2023
Teknik bölüm altında sınıflandırılan faaliyet giderleri	416,117,693	246,350,093
<b>Toplam (32 no'lu dipnot)</b>	<b>416,117,693</b>	<b>246,350,093</b>

#### 32. Gider Çeşitleri

	1 Ocak - 31 Aralık 2024	1 Ocak - 31 Aralık 2023
Üretim komisyonu giderleri	267,441,815	167,861,757
Personel giderleri (33 no'lu dipnot)	115,663,440	56,694,519
Bilgi işlem giderleri	7,495,066	2,735,420
Dışarıdan sağlanan fayda ve hizmetler	6,962,579	3,372,962
Reklam ve tanıtım giderleri	4,417,639	8,449,837
Sigorta giderleri	1,666,736	1,055,637
Reasürans komisyon gelirleri	(535,801)	(510,947)
Diğer	13,006,219	6,690,908
<b>Toplam (31 no'lu dipnot)</b>	<b>416,117,693</b>	<b>246,350,093</b>

## TÜRK P VE İ SİGORTA A.Ş.

### 1 OCAK - 31 ARALIK 2024 HESAP DÖNEMİNE AİT FİNANSAL TABLOLARA İLİŞKİN AÇIKLAYICI DİPNOTLAR

(Para birimi aksi belirtilmedikçe Türk Lirası ("TL") olarak gösterilmiştir.)

#### 33. Çalışanlara Sağlanan Fayda Giderleri

	1 Ocak - 31 Aralık 2024	1 Ocak - 31 Aralık 2023
Personel ücretleri	100,804,517	49,866,435
SGK primi işveren payı	10,431,451	5,037,713
Diğer	4,427,472	1,790,371
<b>Toplam (32 no'lu dipnot)</b>	<b>115,663,440</b>	<b>56,694,519</b>

Yönetim kurulu başkan ve üyeleriyle genel müdür, genel müdür yardımcıları gibi üst yöneticilere cari dönemde sağlanan ücret ve benzeri menfaatlerin toplam tutarı 1.6 no'lu dipnotta açıklanmıştır.

#### 34. Finansal Maliyetler

##### 34.1 Dönemin tüm finansman giderleri:

- 34.1.1 Üretim maliyetine verilenler: Yoktur (31 Aralık 2023: Yoktur).
- 34.1.2 Sabit varlıkların maliyetine verilenler: Yoktur (31 Aralık 2023: Yoktur).
- 34.1.3 Doğrudan gider yazılanlar: 2,979,873 TL (31 Aralık 2023: 1,438,350 TL).

##### 34.2 Dönemin finansman giderlerinden ortaklar, bağlı ortaklık ve iştiraklerle ilgili kısmı (Toplam tutar içindeki payları %20'yi aşanlar ayrıca gösterilecektir): Yoktur (2023: Yoktur).

##### 34.3 Ortaklar, bağlı ortaklık ve iştiraklerle yapılan satış ve alışlar (Toplam tutar içindeki payları %20'yi aşanlar ayrıca gösterilecektir): Yoktur (2023: Yoktur).

##### 34.4 Ortaklar, bağlı ortaklık ve iştiraklerden alınan ve bunlara ödenen faiz, kira ve benzerleri (Toplam tutar içindeki payları %20'yi aşanlar ayrıca gösterilecektir): 45 no'lu dipnotta açıklanmıştır.

#### 35. Gelir Vergileri

31 Aralık 2024 ve 2023 tarihleri itibarıyla hazırlanan finansal tablolarda yer alan vergi gelir ve giderleri ile vergi varlık ve yükümlülükleri aşağıda özetlenmiştir:

	1 Ocak - 31 Aralık 2024	1 Ocak - 31 Aralık 2023
Cari dönem kurumlar vergisi gideri (-)	-	-
Ertelenmiş vergi (gideri)/geliri (21 no'lu dipnot)	(3,927,720)	42,597,584
<b>Toplam vergi (gideri)/geliri</b>	<b>(3,927,720)</b>	<b>42,597,584</b>
	<b>31 Aralık 2024</b>	<b>31 Aralık 2023</b>
Kurumlar vergisi karşılığı (-)	-	-
Peşin ödenen vergiler	5,943,149	1,683,329
<b>Net vergi alacağı</b>	<b>5,943,149</b>	<b>1,683,329</b>
Ertelenmiş vergi varlığı, net (21 no'lu dipnot)	39,619,419	43,679,361

## TÜRK P VE İ SİGORTA A.Ş.

### 1 OCAK - 31 ARALIK 2024 HESAP DÖNEMİNE AİT FİNANSAL TABLOLARA İLİŞKİN AÇIKLAYICI DİPNOTLAR (Para birimi aksi belirtilmedikçe Türk Lirası ("TL") olarak gösterilmiştir.)

#### 35. Gelir Vergileri (Devamı)

Gerçekleşen vergi geliri mutabakatı aşağıdaki gibidir:

	1 Ocak - 31 Aralık 2024	1 Ocak - 31 Aralık 2023
Vergi öncesi kar	124,602,627	19,794,936
Vergi oranı	%30	%30
Hesaplanan vergi	(37,380,788)	(5,938,481)
Vergi oranı değişikliği etkisi	-	133,627
Kanunen kabul edilmeyen giderler ile istisna ve indirimlerin etkisi, net	33,453,068	48,402,438
<b>Toplam vergi geliri/(gideri)</b>	<b>(3,927,720)</b>	<b>42,597,584</b>

#### 36. Net Kur Değişim Gelirleri

	1 Ocak - 31 Aralık 2024	1 Ocak - 31 Aralık 2023
Cari işlem gelirleri, net	132,242,719	284,128,726
Mali (giderler)/gelirler, net	7,022,440	5,852,033
<b>Toplam</b>	<b>139,265,159</b>	<b>289,980,759</b>

#### 37. Hisse Başına Kazanç

Hisse başına kazanç miktarı, net dönem karının Şirket hisselerinin dönem içindeki ortalama pay adedine bölünmesiyle hesaplanır.

	1 Ocak - 31 Aralık 2024	1 Ocak - 31 Aralık 2023
Net dönem karı	120,674,907	62,392,520
Beheri 1 TL nominal değerli hisselerin ağırlıklı ortalama adedi	164,689,384	120,000,000
Hisse başına kazanç (Kuruş)	0.73	0.52

#### 38. Hisse Başı Kar Payı

Şirket, 1 Ocak - 31 Aralık 2024 ve 2023 dönemlerinde temettü ödemesi yapmamıştır.

#### 39. Faaliyetlerden Yaratılan Nakit: Nakit akış tablosunda gösterilmiştir.

#### 40. Hisse Senedine Dönüştürülebilir Tahvil: Yoktur (31 Aralık 2023: Yoktur).

#### 41. Paraya Çevrilebilir İmtiyazlı Hisse Senetleri: Yoktur (31 Aralık 2023: Yoktur).

## TÜRK P VE İ SİGORTA A.Ş.

### 1 OCAK - 31 ARALIK 2024 HESAP DÖNEMİNE AİT FİNANSAL TABLOLARA İLİŞKİN AÇIKLAYICI DİPNOTLAR

(Para birimi aksi belirtilmedikçe Türk Lirası ("TL") olarak gösterilmiştir.)

#### 42. Riskler:

Normal operasyonlarının doğası gereği Şirket, ağırlıklı olarak sigortacılık faaliyetlerinden kaynaklanmak üzere hukuki anlaşmazlıklar, davalar ve tazminat davaları ile karşı karşıyadır. Bu davalar, muallak tazminat karşılığı içerisinde gerekli karşılıklar ayrılmak suretiyle finansal tablolara yansıtılmaktadır.

	31 Aralık 2024	31 Aralık 2023
Şirket alçyhine açılan hasar davaları, net karşılık (*)	28,690,886	8,353,794
<b>Toplam</b>	<b>28,690,886</b>	<b>8,353,794</b>

(\*) Muallak hasar karşılığı içerisinde takip edilmekte olup muallak hasar karşılığının hareket tablosu 17 no'lu dipnotta yer almaktadır.

#### 43. Taahhütler

*Aktif değerler üzerinde mevcut bulunan toplam ipotek veya teminat tutarları:*

	31 Aralık 2024	31 Aralık 2023
Banka mevduatları (2.12 ve 14 no'lu dipnotlar)	238,254,723	539,950
Finansal varlıklar	104,554,873	144,571,893
<b>Toplam</b>	<b>342,809,596</b>	<b>145,111,843</b>

Şirket'in 31 Aralık 2024 tarihi itibarıyla nominal 1,850,000 USD ve 200,000 EUR tutarında Eurobond ve 29,691,271 TL kur korumalı mevduat olan vadeye kadar elde tutulacak finansal varlıkları (31 Aralık 2023: nominal 2,150,000 USD Eurobond ve 79,385,075 TL kur korumalı mevduat), 162,208,123 TL tutarında vadeli mevduat SEDDK lehine, 76,046,600 TL tutarında vadeli mevduat (31 Aralık 2023: 539,950 TL tutarında vadeli mevduat) ise ihale ve hasarlara ilişkin olarak çeşitli şirketler ve mahkemeler lehine blokedir.

#### 44. İşletme Birleşmeleri

Yoktur (31 Aralık 2023: Yoktur).

#### 45. İlişkili Taraflarla İşlemler

Yönetim kurulu başkan ve üyeleriyle genel müdür, genel koordinatör, genel müdür yardımcıları gibi üst yöneticilere cari dönemde sağlanan ücret ve benzeri menfaatlerin toplam tutar 1.6 no'lu dipnotta açıklanmıştır.

##### a) Banka mevduatları

	31 Aralık 2024	31 Aralık 2023
Türkiye Halk Bankası A.Ş.	208,222,880	250,877,926
Türkiye Vakıflar Bankası T.A.O.	156,409	160,393
T.C. Ziraat Bankası A.Ş.	53,951,040	392,059
<b>Toplam</b>	<b>262,330,329</b>	<b>251,430,378</b>

##### b) Vadeye Kadar Elde Tutulacak Finansal Varlıklar

Türkiye Halk Bankası A.Ş.	11,064,261	107,199,827
<b>Toplam</b>	<b>11,064,261</b>	<b>107,199,827</b>

## TÜRK P VE İ SİGORTA A.Ş.

### 1 OCAK - 31 ARALIK 2024 HESAP DÖNEMİNE AİT FİNANSAL TABLOLARA İLİŞKİN AÇIKLAYICI DİPNOTLAR

(Para birimi aksi belirtilmedikçe Türk Lirası ("TL") olarak gösterilmiştir.)

#### 45. İlişkili Taraflarla İşlemler (Devamı)

	31 Aralık 2024	31 Aralık 2023
<b>c) Sigortacılık faaliyetlerinden alacaklar</b>		
Türkiye Sigorta A.Ş.	3,134,051	1,245,124
<b>Toplam</b>	<b>3,134,051</b>	<b>1,245,124</b>
<b>d) Ortaklara borçlar</b>		
Türkiye Sigorta A.Ş.	67,680	62,168
<b>Toplam</b>	<b>67,680</b>	<b>62,168</b>
<b>e) Sigortacılık faaliyetlerinden borçlar</b>		
Türkiye Sigorta A.Ş.	-	6,947,107
<b>Toplam</b>	<b>-</b>	<b>6,947,107</b>
<b>f) Yazılan primler</b>		
	<b>1 Ocak - 31 Aralık 2024</b>	<b>1 Ocak - 31 Aralık 2023</b>
Türkiye Sigorta A.Ş.	16,623,774	11,544,040
BOTAŞ	16,548,481	6,716,907
<b>Toplam</b>	<b>33,172,255</b>	<b>18,260,947</b>
<b>g) Devredilen primler</b>		
Türkiye Sigorta A.Ş.	430,791	7,977,921
<b>Toplam</b>	<b>430,791</b>	<b>7,977,921</b>
<b>h) Faiz gelirleri</b>		
Türkiye Halk Bankası A.Ş.	95,014,678	62,946,244
Türkiye Vakıflar Bankası T.A.O.	69,330	215,474
T.C. Ziraat Bankası A.Ş.	38,282	15,477
<b>Toplam</b>	<b>95,122,290</b>	<b>63,177,195</b>
<b>ı) Faaliyet giderleri</b>		
Türkiye Sigorta A.Ş.	675,977	414,841
Türkiye Halk Bankası A.Ş.	348,884	304,763
Türkiye Vakıflar Bankası T.A.O.	15,687	16,205
T.C. Ziraat Bankası A.Ş.	3,321	21,342
<b>Toplam</b>	<b>1,043,869</b>	<b>757,151</b>

45.1 Ortaklar, iştirakler ve bağılı ortaklıklardan alacaklar nedeniyle ayrılan şüpheli alacak tutarları ve bunların borçları: Yoktur (31 Aralık 2023: Yoktur).

## TÜRK P VE İ SİGORTA A.Ş.

### 1 OCAK - 31 ARALIK 2024 HESAP DÖNEMİNE AİT FİNANSAL TABLOLARA İLİŞKİN AÇIKLAYICI DİPNOTLAR

(Para birimi aksi belirtilmedikçe Türk Lirası ("TL") olarak gösterilmiştir.)

45.2 Şirket ile dolaylı sermaye ve yönetim ilişkisine sahip iştirakler ve bağlı ortaklıkların dökümü, iştirakler ve bağlı ortaklıklar hesabında yer alan ortaklıkların isimleri ve iştirak ve oran ve tutarları, söz konusu ortaklıkların düzenlenen en son finansal tablolarında yer alan dönem karı veya zararı, net dönem karı veya zararı ile bu finansal tabloların ait olduğu dönem, Kurulumuz standartlarına göre hazırlanıp hazırlanmadığı, bağımsız denetime tabi tutulup tutulmadığı ve bağımsız denetim raporunun olumlu, olumsuz ve şartlı olmak üzere hangi türde düzenlendiği: Yoktur (31 Aralık 2023: Yoktur).

45.3 İştirakler ve bağlı ortaklıklarda içsel kaynaklardan yapılan sermaye artırımını nedeniyle elde edilen bedelsiz hisse senedi tutarları: Yoktur (31 Aralık 2023: Yoktur).

45.4 Taşınmazlar üzerinde sahip olunan aynı haklar ve bunların değerleri: Yoktur (31 Aralık 2023: Yoktur).

45.5 Ortaklar, iştirakler ve bağlı ortaklıklar lehine verilen garanti, taahhüt, kefalet, avans, ciro gibi yükümlülüklerin tutarı: Yoktur (31 Aralık 2023: Yoktur).

#### 46. Bilanço Tarihi Sonra Ortaya Çıkan Olaylar:

Yoktur.

#### 47. Diğer

47.1 Finansal tablolardaki "diğer" ibaresini taşıyan hesap kalemlerinden dahil olduğu grubun toplam tutarının %20'sini veya bilanço aktif toplamının %5'ini aşan kalemlerin ad ve tutarları:

##### a) Diğer cari varlıklar

	31 Aralık 2024	31 Aralık 2023
Tedarikçilere verilen iş avansları	156,902	109,127
Personele verilen avanslar	119,832	87,858
<b>Toplam</b>	<b>276,734</b>	<b>196,985</b>

##### b) Diğer çeşitli borçlar

Satıcılara borçlar	723,166	922,774
<b>Toplam</b>	<b>723,166</b>	<b>922,774</b>

##### c) Gelecek aylara ait diğer giderler

Kira giderleri	1,814,000	1,100,000
Bilgi işlem giderleri	1,686,390	292,368
Şigorta giderleri	978,999	484,144
Üyelik katılım payları ve harçları	612,706	472,688
Reklam giderleri	228,240	-
Diğer	492	6,143
<b>Toplam</b>	<b>5,320,827</b>	<b>2,355,343</b>

47.2 "Diğer Alacaklar" ile "Diğer Kısa veya Uzun Vadeli Borçlar" hesap kalemi içinde bulunan ve bilanço aktif toplamının yüzde birini aşan, personelden alacaklar ile personele borçlar tutarlarının ayrı ayrı toplamları: Yoktur (31 Aralık 2023: Yoktur).

## TÜRK P VE İ SİGORTA A.Ş.

### 1 OCAK - 31 ARALIK 2024 HESAP DÖNEMİNE AİT FİNANSAL TABLOLARA İLİŞKİN AÇIKLAYICI DİPNOTLAR (Para birimi aksi belirtilmedikçe Türk Lirası ("TL") olarak gösterilmiştir.)

#### 47. Diğer (Devamı)

47.3 Nazım hesaplarda takip edilen rücu alacaklarına ilişkin tutarlar: Yoktur (31 Aralık 2023: Yoktur).

47.4 Önceki döneme ilişkin gelir ve giderler ile önceki döneme ait gider ve zararların tutarlarını ve kaynakları gösteren açıklayıcı not: Yoktur (31 Aralık 2023: Yoktur).

#### 47.5 SEDDK tarafından sunumu zorunlu kılınan bilgiler

##### Dönemin karşılık (giderleri)/ gelirleri:

	1 Ocak - 31 Aralık 2024	1 Ocak - 31 Aralık 2023
<i>Karşılık (giderleri)/gelirleri:</i>		
Kıdem tazminatı karşılığı	(1,451,490)	259,761
İzin karşılığı	(1,648,365)	(175,113)
	<b>(3,099,855)</b>	<b>84,648</b>

#### 47.6 Bağımsız Denetçi/Bağımsız denetim kuruluşundan alınan hizmetlere ilişkin ücretler

	31 Aralık 2024	31 Aralık 2023
Raporlama dönemine ait bağımsız denetim ücreti (*)	1,621,680	681,300
Vergi danışmanlık hizmetlerine ilişkin ücretler	-	-
Diğer güvence hizmetlerinin ücreti	-	-
Bağımsız denetim dışı diğer hizmetlerin ücreti	-	-
<b>Toplam</b>	<b>1,621,680</b>	<b>681,300</b>

(\*) KDV Dahil tutarlar gösterilmiştir.





## KALICI BİR İZ...

145 ülkede, 370'in üzerinde temsilcilikle,  
hem gemilere hem de maviye dokunuyoruz. Elde ettiğimiz  
başarıların yanı sıra yarınları korumak için attığımız adımlarla  
dünyanın tüm denizlerinde kalıcı bir iz bırakıyoruz.



**TURKP&I**



## Medyada Türk P&I Sigorta



# R. Ufuk Teker\*

## 2024 Yılı İçin Bir Değerlendirme

**H**er yeni yıl yeni umutlar ve pozitif beklentilerle beraber gelir. Bu durum hem bireyler hem de işletmeler için önemlidir. Sektörün ve hayatın her boyutundaki ortamın kalitesi ve size sunduğu olanaklar ise her zaman belirleyicidir. Bizler bu konularla ilgili olarak sektördeki gelişmelerden yararlanarak, özellikle teknolojik gelişmelerin sağladığı avantajları değerlendirerek, gelecekteki başarılarımız için stratejilerimizi belirliyoruz.

Dünya çapında olarak 2024 yılının en önemli yılı olarak gördüğümüz Türkiye'nin, özellikle teknolojik gelişmelerin hızla ilerlediği bir yıl olarak değerlendiriyoruz. Bu süreçte, teknolojik gelişmelerin hızla ilerlediği bir yıl olarak değerlendiriyoruz. Bu süreçte, teknolojik gelişmelerin hızla ilerlediği bir yıl olarak değerlendiriyoruz.



# RİSKLERE KARŞI AKILLI ÇÖZÜMLER

Türk P&I Sigorta Genel Müdürü Ufuk Teker, İstanbul'da düzenlenen konferansta, deniz sigortacılığının geleceği ve şirketin bu alandaki rolü hakkında konuştu.



**D**eniz sigortacılığı, Türkiye'nin en önemli sektörlerinden biri olarak karşımıza çıkıyor. Özellikle teknolojik gelişmelerin hızla ilerlediği bir yıl olarak değerlendiriyoruz. Bu süreçte, teknolojik gelişmelerin hızla ilerlediği bir yıl olarak değerlendiriyoruz.



## Türk P&I Sigorta Genel Müdürü Ufuk Teker Uluslararası deniz sigortacılığı pazarındaki payımızı artırıyor

**T**ürk P&I Sigorta Genel Müdürü Ufuk Teker, İstanbul'da düzenlenen konferansta, deniz sigortacılığının geleceği ve şirketin bu alandaki rolü hakkında konuştu. Teker, "Deniz sigortacılığı, Türkiye'nin en önemli sektörlerinden biri olarak karşımıza çıkıyor. Özellikle teknolojik gelişmelerin hızla ilerlediği bir yıl olarak değerlendiriyoruz. Bu süreçte, teknolojik gelişmelerin hızla ilerlediği bir yıl olarak değerlendiriyoruz."

Deniz sigortacılığı, Türkiye'nin en önemli sektörlerinden biri olarak karşımıza çıkıyor. Özellikle teknolojik gelişmelerin hızla ilerlediği bir yıl olarak değerlendiriyoruz. Bu süreçte, teknolojik gelişmelerin hızla ilerlediği bir yıl olarak değerlendiriyoruz.



## Türk P&I Basın Mensuplarıyla Bir Araya Geldi

Türk P&I Sigorta Genel Müdürü Ufuk Teker, İstanbul'da düzenlenen konferansta, deniz sigortacılığının geleceği ve şirketin bu alandaki rolü hakkında konuştu. Teker, "Deniz sigortacılığı, Türkiye'nin en önemli sektörlerinden biri olarak karşımıza çıkıyor. Özellikle teknolojik gelişmelerin hızla ilerlediği bir yıl olarak değerlendiriyoruz. Bu süreçte, teknolojik gelişmelerin hızla ilerlediği bir yıl olarak değerlendiriyoruz."

## Sigorta Türk P&I 2024 yılını değerlendirdi

Geçtiğimiz günlerde Türk P&I Sigorta Genel Müdürü Ufuk Teker, Müdür Yardımcısı Enis Güngör ve Kıdemli Değer Yürütücüsü İbrahim Çelebi ile bir araya gelerek 2024 yılını değerlendirdi.



## Türk P&I Sigorta Yürütme Kurulu 2024 Yılı Değerlendirmesini Gerçekleştirdi

Türk P&I Sigorta Genel Müdürü Ufuk Teker, İstanbul'da düzenlenen konferansta, deniz sigortacılığının geleceği ve şirketin bu alandaki rolü hakkında konuştu. Teker, "Deniz sigortacılığı, Türkiye'nin en önemli sektörlerinden biri olarak karşımıza çıkıyor. Özellikle teknolojik gelişmelerin hızla ilerlediği bir yıl olarak değerlendiriyoruz. Bu süreçte, teknolojik gelişmelerin hızla ilerlediği bir yıl olarak değerlendiriyoruz."



## Ambargolar sigorta sektörünü derinden etkiliyor

2024 yılında sigorta sektörünün özellikle ambargolar nedeniyle zorlu bir süreç geçirdiğini belirten Türk P&I Sigorta Genel Müdürü Ufuk Teker, "Özellikle, Türkiye'nin komşular olan Kırmızı, Rusya, İran, Suriye ve Lübya gibi ülkelerle yaşanan ambargolar sigorta sektörünü derinden etkiliyor" dedi.

Ambargoların sigorta sektörünü derinden etkilediğini belirten Teker, "Özellikle, Türkiye'nin komşular olan Kırmızı, Rusya, İran, Suriye ve Lübya gibi ülkelerle yaşanan ambargolar sigorta sektörünü derinden etkiliyor" dedi. Teker, "Deniz sigortacılığı, Türkiye'nin en önemli sektörlerinden biri olarak karşımıza çıkıyor. Özellikle teknolojik gelişmelerin hızla ilerlediği bir yıl olarak değerlendiriyoruz. Bu süreçte, teknolojik gelişmelerin hızla ilerlediği bir yıl olarak değerlendiriyoruz."

## Türk P&I Sigorta Türkiye Finans Ekosisteminin En Yeni ve Güçlü Halkası İstanbul Finans Merkezi'nde Yerini Aldı

14 Mart'ta yerli ve yabancı finansal kuruluşların katılımıyla düzenlenen toplantıda, Türk P&I Sigorta, İstanbul Finans Merkezi'nde yerini aldı.



Türk P&I Sigorta, İstanbul Finans Merkezi'nde yerini aldı. Şirketin yeni ofisi, İstanbul Finans Merkezi'nde yerini aldı. Şirketin yeni ofisi, İstanbul Finans Merkezi'nde yerini aldı.

Türk P&I Sigorta, İstanbul Finans Merkezi'nde yerini aldı. Şirketin yeni ofisi, İstanbul Finans Merkezi'nde yerini aldı. Şirketin yeni ofisi, İstanbul Finans Merkezi'nde yerini aldı.

Türk P&I Sigorta, İstanbul Finans Merkezi'nde yerini aldı. Şirketin yeni ofisi, İstanbul Finans Merkezi'nde yerini aldı. Şirketin yeni ofisi, İstanbul Finans Merkezi'nde yerini aldı.

Türk P&I Sigorta, İstanbul Finans Merkezi'nde yerini aldı. Şirketin yeni ofisi, İstanbul Finans Merkezi'nde yerini aldı. Şirketin yeni ofisi, İstanbul Finans Merkezi'nde yerini aldı.

Türk P&I Sigorta, İstanbul Finans Merkezi'nde yerini aldı. Şirketin yeni ofisi, İstanbul Finans Merkezi'nde yerini aldı. Şirketin yeni ofisi, İstanbul Finans Merkezi'nde yerini aldı.

Türk P&I Sigorta, İstanbul Finans Merkezi'nde yerini aldı. Şirketin yeni ofisi, İstanbul Finans Merkezi'nde yerini aldı. Şirketin yeni ofisi, İstanbul Finans Merkezi'nde yerini aldı.

Türk P&I Sigorta, İstanbul Finans Merkezi'nde yerini aldı. Şirketin yeni ofisi, İstanbul Finans Merkezi'nde yerini aldı. Şirketin yeni ofisi, İstanbul Finans Merkezi'nde yerini aldı.

Türk P&I Sigorta, İstanbul Finans Merkezi'nde yerini aldı. Şirketin yeni ofisi, İstanbul Finans Merkezi'nde yerini aldı. Şirketin yeni ofisi, İstanbul Finans Merkezi'nde yerini aldı.

### Nasıl Bir Ekonomiye 20 EYLÜL 2024 • CAŞARBA

## TÜRK P&I SİGORTA GENEL MÜDÜRÜ ULUK TEKER: 10 YILDA DEVLER LİGİNE GİRDİK

Deniz sigortacılığında 10 yılı aşkın süredir aktif olarak görev yapan Uluk Teker, Türkiye'nin en büyük deniz sigortası şirketi olan Türk P&I Sigorta Genel Müdürlüğü'ne başkanlık görevini devretti. Teker, şirketin geleceğine dair vizyonunu ve deniz sigortacılığının Türkiye için sunduğu fırsatları konuştu.

**2026 sonunda 100 milyon dolar prim hedefliyoruz**

Türk P&I Sigorta Genel Müdürü Uluk Teker, deniz sigortacılığında 10 yılı aşkın süredir aktif olarak görev yapan ve Türkiye'nin en büyük deniz sigortası şirketi olan Türk P&I Sigorta Genel Müdürlüğü'ne başkanlık görevini devretti. Teker, şirketin geleceğine dair vizyonunu ve deniz sigortacılığının Türkiye için sunduğu fırsatları konuştu.

**2026 yılında 100 milyon dolar prim hedefliyoruz**

Türk P&I Sigorta Genel Müdürü Uluk Teker, deniz sigortacılığında 10 yılı aşkın süredir aktif olarak görev yapan ve Türkiye'nin en büyük deniz sigortası şirketi olan Türk P&I Sigorta Genel Müdürlüğü'ne başkanlık görevini devretti. Teker, şirketin geleceğine dair vizyonunu ve deniz sigortacılığının Türkiye için sunduğu fırsatları konuştu.

## INSURANCE

### TURKISH SHIPPING DEVELOPS AND BUILTS THIS DEVELOPMENT ON SOLID FOUNDATION



When I say that Turkey is a "sea nation", I actually make the declaration with very sound grounds. In my opinion, China and Turkey, with a population of 1.5 billion and a coastline of 8,000 km, are ahead of all known maritime areas. No other country has an edge in some areas, thus two countries lead the world maritime industry.

It is clear that Turkey is the most dynamic country in the region, with around 2000 large and small shipping, both in terms of new build and repair.

While the education levels of sailors are increasing with the special attention given to maritime education, it is also another fact that we are the country that supports the most sailors in the region, due to the Union-Blue sea.

We are one of the world's largest ports.

We have the only ship repairing yard in the region.

We have the most advanced equipment in our region in terms of Oil Spill and Oil Pollution capabilities.

We also have one of the most beautiful beaches and mildest climates in the world in our waters. Yes, we are the ground in the cruise ship segment, but we are not only in the cruise with our daily marine boats and world-famous yachts.

We have progressed a lot in coastal shipping and our fleet size has now ventured into ocean faring.

We have placed ourselves at the top of the world league in the Marine industry.

**TÜRK P&I**

## SIGORTA MEDYA

### MANŞETLERDE GÜNDEMİ SIGORTA HAKERİNİ

## Bütün deniz araçları sigortalı olacak

6 Mayıs 2024



Türkiye'nin en büyük deniz sigortası şirketi Türk P&I Sigorta Genel Müdürlüğü, deniz sigortacılığında 10 yılı aşkın süredir aktif olarak görev yapan ve Türkiye'nin en büyük deniz sigortası şirketi olan Türk P&I Sigorta Genel Müdürlüğü'ne başkanlık görevini devretti. Teker, şirketin geleceğine dair vizyonunu ve deniz sigortacılığının Türkiye için sunduğu fırsatları konuştu.

**Türk P&I Genel Müdürü Uluk Teker, 12 ve üzeri yolcu taşıyan, deniz turizminde kullanılan gemi, eğlence amaçlı tekne, yatlar, ticari yatlar, günübirlik gezi teknelerinin zorunlu sigorta kapsamına alındığını belirtti.**

Türkiye'nin en büyük deniz sigortası şirketi Türk P&I Sigorta Genel Müdürlüğü, deniz sigortacılığında 10 yılı aşkın süredir aktif olarak görev yapan ve Türkiye'nin en büyük deniz sigortası şirketi olan Türk P&I Sigorta Genel Müdürlüğü'ne başkanlık görevini devretti. Teker, şirketin geleceğine dair vizyonunu ve deniz sigortacılığının Türkiye için sunduğu fırsatları konuştu.

## SIGORTA GAZETESİ

### Yatırımın önu açılırsa deniz sigortacılığı da gelişir

Türk P&I Genel Müdürü Uluk Teker ve Türk Yat ve Tekne Endüstrisi Derneği (YATED) Başkanı Murat Bekiroğlu, deniz sigortalarını değerlendirdi. Uluk Teker, "deniz sigortasının gelişmesi için yatırımın önemi büyük" dedi. Bekiroğlu ise, "deniz sigortasının gelişmesi için yatırımın önemi büyük" dedi.



**Konuşan: AYTAÇ NALLAR**

## Euro Business

### Türk P & I Sigorta'nın finansal değerlendirme notu arttı

Türk P&I Sigorta Genel Müdürü Uluk Teker, şirketin finansal değerlendirme notunun arttığını duyurdu. Şirketin notu, uluslararası kredi derecelendirme kuruluşları tarafından yükseltildi.



## Denizcilik

### TÜRK P&I'n küresel notu yükselişte

Fitch Ratings'in raporuna göre TÜRK P&I Sigorta'nın finansal değerlendirme notu arttı.

Denizcilik Dergisi 25 Mart 2024



TÜRK P&I'dan yapılan açıklamada Fitch Ratings'in 2024 yılı Mart ayında tamamladığı değerlendirme sonucunda TÜRK P&I'nın "Sigortacılık Ulaştırma Finans Gücü" skalesindeki notunun "A-" "Sigortacılık Ulaştırma Finans Gücü" skalesindeki notunun ise "B+" olarak ilan edildiği bildirildi.

Not görünümünün de "duragan"dan "pozitif"e çevrildiği belirtilen açıklamada şu ifadeler yer aldı:

"Fitch Ratings tarafından 19 Mart 2024 tarihinde yayımlanan açıklamaya göre, "Sigortacılık Ulaştırma Finans Gücü" skalesindeki notun "A-" olarak açıklanması aynı zamanda TÜRK P&I'nın ulusal ve uluslararası deniz sigortacılığındaki konumunu, güçlü ve stratejik sermaye yapısını, uluslararası seviyede reasürans korumasını ve artan pazar payı ile sektördeki etkisini yansıttı.

Aynı açıklamada belirtildiği üzere, TÜRK P&I'nın "Sigortacılık Ulaştırma Finans Gücü" skalesindeki notu ise Türkiye'nin öne notu ile sınırlanmamaktadır.

TÜRK P&I'nın "Sigortacılık Ulaştırma Finans Gücü" skalesindeki notu "B" den "B+" seviyesine yükseldi. Açıklanan not artış ve görünümün pozitif olarak teyit edilmesi, kurulduğu günden bu yana faaliyetlerini güçlü şekilde geliştirme ve büyümesini sürdüren TÜRK P&I'nın, hem ülke çapında hem uluslararası denizcilik sigorta pazarında sağlam adımları atıldığını göstermektedir."

Uluk Teker, deniz sigortasının gelişmesi için yatırımın önemi büyük olduğunu, deniz sigortacılığının Türkiye için sunduğu fırsatları konuştu. Bekiroğlu ise, "deniz sigortasının gelişmesi için yatırımın önemi büyük" dedi.

Türk P&I Sigorta Genel Müdürü Uluk Teker ve Türk Yat ve Tekne Endüstrisi Derneği (YATED) Başkanı Murat Bekiroğlu, deniz sigortalarını değerlendirdi. Uluk Teker, "deniz sigortasının gelişmesi için yatırımın önemi büyük" dedi. Bekiroğlu ise, "deniz sigortasının gelişmesi için yatırımın önemi büyük" dedi.

Uluslararası denizcilik sigortası sektöründe yatırım alanlarla deniz sigortacılığının gelişmesi için yatırımın önemi büyük olduğunu, deniz sigortacılığının Türkiye için sunduğu fırsatları konuştu.

Türk P&I Sigorta Genel Müdürü Uluk Teker, şirketin finansal değerlendirme notunun arttığını duyurdu. Şirketin notu, uluslararası kredi derecelendirme kuruluşları tarafından yükseltildi.

## Türk P&I Sigorta'nın Finansal Değerlendirme Notu Arttı

Fitch Ratings'in 2024 yılı Mart ayında yaptığı değerlendirme sonucunda Türk P&I Sigorta'nın finansal değerlendirme notu arttı.

Fitch Ratings'in 19 Mart'ta yayınladığı açıklamaya göre, Türk P&I Sigorta'nın "Sigortacının Ulusal Finansal Gücü" skalasındaki notu "A+", "Finansal Gücü" skalasındaki notu "B+" olarak ilan edildi. Ayrıca "durmuş" pozitif olarak değerlendirildi.

Türk P&I Sigorta, Fitch Ratings'in Sigortacının Ulusal Finansal Gücü notunu "A+" olarak açıkladığı aynı zamanda Türk P&I'nin deniz sigortacılığındaki konumunun, güçlü ve stratejik sermaye uluslararası seviyedeki reasürans korumasının ve artan pazar payının teyidi olduğunu bildirdi.

Fitch Ratings'in değerlendirmesine göre, Türk P&I'nin "Sigortacının Ulusal Finansal Gücü" skalasındaki notu ise Türkiye'nin ülke notu

Türk P&I'dan yapılan açıklamada;

"Sigortacının Uluslararası Finansal Gücü skalasındaki notu yükselmiştir. Açıklanan not artışı ve görünümün pozitif olarak kurulduğu gündem bu yana faaliyetlerini güçlü şekilde sürdürdüren Türk P&I'nin hem ülke çapında hem uluslararası sağlam adımlarla ilerlediğini ispatladı" denildi.

Kaynak: [Türk P&I Sigorta'nın Finansal Değerlendirme Notu Arttı](#)

Pazartesi, Mart 25, 2024



Ana Sayfa Genel Haberler Türk P&I Sigorta'nın finansal değerlendirme notu arttı

## Türk P&I Sigorta'nın finansal değerlendirme notu arttı

25 Mart 2024

Fitch Ratings'in 2024 yılı Mart ayında tamamladığı değerlendirme sonucunda Türk P&I'nin "Sigortacının Ulusal Finansal Gücü" skalasındaki notu "A+", "Sigortacının Uluslararası Finansal Gücü" skalasındaki notu "B+" olarak ilan edildi. Ayrıca not görünümünü de "durmuş"dan "pozitif" olarak değiştirdi.



(BASIN BÜLTENİ) Fitch Ratings tarafından 19 Mart 2024 tarihinde açıklama ile, "Sigortacının Ulusal Finansal Gücü" skalasındaki notu olarak açıklanması aynı zamanda Türk P&I'nin ulusal ve uluslararası sigortacılığındaki konumunun, güçlü ve stratejik sermayedar yapısı uluslararası seviyedeki reasürans korumasının ve artan pazar payı sektörteki etkisinin teyidi.



## Türk P&I Sigorta'nın finansal gücü arttı

Uluslararası finansal ölçümleme kuruluşu Fitch Ratings, Türk P&I Sigorta'nın finansal notunun arttığını duyurdu.

25.03.2024 - 11:32YAYINLANMA  
1 DOKUNMA SÜRESİ  
[A.A.](#)



Türk P&I Sigorta'dan yapılan açıklamada, "Fitch Ratings'in 2024 yılı Mart ayında tamamladığı değerlendirme sonucunda Türk P&I'nin Sigortacının Ulusal Finansal Gücü" skalasındaki notu "A+", Sigortacının Uluslararası Finansal Gücü" skalasındaki notu "B+" olarak ilan edilmiştir. Ayrıca not görünümünü de "durmuş"dan "pozitif"e çevrilmiştir" deniliyor.

Açıklamanın devamı şöyle:

## SIGORTA LIFE

HABERLERSEKTÖR

### Türk P&I Sigorta'nın Finansal Değerlendirme

Fitch Ratings'in 2024 yılı Mart ayında tamamladığı değerlendirme sonucunda Türk P&I'nin "Sigortacın Finansal Gücü" skalasındaki notu "A+", "Sigortacın Uluslararası Finansal Gücü" skalasındaki notu "E" olarak ilan edilmiştir. Ayrıca not görünümünü de "durmuş"dan "pozitif"e çevrilmiştir.

[Türk P&I Sigorta'nın Finansal Değerlendirme Notu Arttı](#)  
25.03.2024 - 10:07YAYINLANMA  
1 DOKUNMA SÜRESİ  
[A.A.](#)



Fitch Ratings tarafından 19 Mart 2024 tarihinde yayınlanan "Sigortacının Ulusal Finansal Gücü" skalasındaki notun "A" açıklanması aynı zamanda Türk P&I'nin ulusal ve uluslararası sigortacılığındaki konumunun, güçlü ve stratejik sermaye



### TÜRK P&I'nin küresel notunda artış

Ana Sayfa SEKTÖRDEĞERLENDİRME

25.03.2024 11:15



Fitch Ratings'in raporuna göre TÜRK P&I Sigorta'nın finansal değerlendirme

TÜRK P&I'dan yapılan açıklamada Fitch Ratings'in 2024 yılı Mart ayında tamamladığı sonucunda Türk P&I'nin "Sigortacının Ulusal Finansal Gücü" skalasındaki "Sigortacının Uluslararası Finansal Gücü" skalasındaki notunun ise "B+" olarak ilan Not görünümünün de "durmuş"dan "pozitif"e çevrildiği belirtilen açıklamada şu if "Fitch Ratings tarafından 19 Mart 2024 tarihinde yayınlanan açıklama ile, "Sigortacının Ulusal Finansal Gücü" skalasındaki notun "A+" olarak açıklanması aynı zamanda Türk uluslararası deniz sigortacılığındaki konumunun, güçlü ve stratejik sermaye uluslararası seviyedeki reasürans korumasının ve artan pazar payı ile sektörteki et Aynı açıklamada belirtildiği üzere, Türk P&I'nin "Sigortacının Uluslararası Finansal Gücü" notu ise Türkiye'nin ülke notu ile sınırlanmamaktadır.

Türk P&I'nin "Sigortacının Uluslararası Finansal Gücü" skalasındaki notu "B" den yükselmiştir. Açıklanan not artışı ve görünümün pozitif olarak teyit edilmesi, kuruluşuna faaliyetlerini güçlü şekilde destekleyen ve büyümesini sürdüren Türk P&I'nin, hem uluslararası denizcilik sigorta pazarında sağlam adımlarla ilerlediğini ispatladı

DENİZ HABER AJANSI



Ana SayfaBÜLTEN

MANİŞEKTÖR GÜNDEMİSIGORTA HABERLERİ

### Türk P&I Sigorta, Fitch Ratings'ten tam not aldı

25 Mart 2024



### Fitch Ratings'in 2024 yılı Mart ayında yaptığı değerlendirme sonucunda Türk P&I'nin değerlendirme notu arttı.

Fitch Ratings tarafından 19 Mart 2024 tarihinde yayınlanan açıklama ile Türk P&I'nin "Sigortacının Ulusal Finansal Gücü" skalasındaki notu "A+", "Sigortacının Uluslararası Finansal Gücü" skalasındaki notu "B+"ye yükselirken, not görünümünü de "durmuş"dan "pozitif"e çevirdi. Açıklamada Türk P&I'nin "Sigortacının Uluslararası Finansal Gücü" skalasındaki notu ise Türkiye'nin ülke notu ile sınırlanmadı.

"Sigortacının Ulusal Finansal Gücü" skalasındaki notun "A+" olarak açıklanması aynı zamanda Türk P&I'nin ulusal ve uluslararası deniz sigortacılığındaki konumunun, güçlü ve stratejik sermayedar yapısının, uluslararası seviyedeki reasürans korumasının ve artan pazar payı ile sektördeki etkisinin kanıtı olarak dikkat çekiyor.

Türk P&I'nin "Sigortacının Uluslararası Finansal Gücü" skalasındaki notunun "B" den "B+" seviyesine yükselmesi ve görünümün pozitif olarak teyit edilmesi, kuruluşu gündem bu yana faaliyetlerini güçlü şekilde destekleyen ve büyümesini sürdüren Türk P&I'nin, hem ülke çapında hem uluslararası denizcilik sigorta pazarında sağlam adımlarla ilerlediğini gösteriyor.

Anasayfa Denizde gündem

## TÜRK P&I'nin küresel notu yükselişte

Fitch Ratings'in raporuna göre TÜRK P&I Sigorta'nın fin. değerlendirme notu arttı.

**H**aber Merkezi  
25.03.2024 / 09:22  
Denizde gündem  
Okuma süresi: 1 dakika

A A



## TÜRK P&I SİGORTA'NIN FİNANSAL DEĞERLENDİRME NOTU ARTTI

Fitch Ratings geçen ay yaptığı açıklamayla Türk P&I Sigorta'nın ulusal ve uluslararası finansal gücüne ilişkin değerlendirme notlarını yükseltti.



## TURKP&I

Fitch Ratings'in 2024 yılı Mart ayında tamamladığı değerlendirme sonucunda Türk P&I'nin "Sigortacının Ulusal Finansal Gücü" skalesindeki notu "A+"; "Sigortacının Uluslararası Finansal Gücü" skalesindeki notu "B+" olarak ilan edildi. Ayrıca not görünümü de "duraja"dan "pozitif"e çevildi.

Fitch Ratings tarafından 19 Mart 2024 tarihinde yayımlanan açıklama ile "Sigortacının Ulusal Finansal Gücü" skalesindeki notu "A+" olarak açıklaması aynı zamanda Türk P&I'nin ulusal ve uluslararası deniz sigortacılığındaki konumunun, güçlü ve stratejik sermayedar yapısının, uluslararası seviyedeki reasürans korumasının ve artan pazar payı ile sektördeki etkisinin iyiydi. Aynı açıklamada belirtildiği üzere, Türk P&I'nin "Sigortacının Uluslararası Finansal Gücü" skalesindeki notu ise Türkiye'nin ülke notu ile sınırlandırdı.

Türk P&I'nin "Sigortacının Uluslararası Finansal Gücü" skalesindeki notu ise "B" den "B+" seviyesine yükseldi. Not artış ve görünümün pozitif olarak teyit edilmesi, kurulduğu günden beri faaliyetlerini güçlü şekilde geliştirip ve büyümesini sürdüren Türk P&I'nin, hem ülke çapında hem uluslararası denizcilik sigorta pazarında sağladıkları liderliğini ispatlar.

DENİZ HABERİ / MART 2024

### Türk P&I Sigorta'nın finansal değerlendirme

Fitch Ratings'in 2024 yılı mart ayında tamamladığı değerlendirme sonucuna göre Türk P&I'nin değeri yükseldi.

[Türk P&I Sigorta Haber](#)

**HABER MERKEZİ GAZETECİ**

25.03.2024 -

Fitch Ratings'in 19 Mart'ta yayınladığı açıklamaya göre, Türk P&I'nin "Sigortacının Ulusal Finansal Gücü" skalesindeki notu "A+" olarak açıklanmasının aynı zamanda uluslararası deniz sigortacılığındaki konumunun, stratejik sermayedar yapısının, uluslararası seviyedeki reasürans korumasının ve artan pazar payı ile sektördeki etkisinin teyit edildi.

Fitch Ratings'in değerlendirmesine göre, Türk P&I'nin "Sigortacının Uluslararası Finansal Gücü" skalesindeki notu ise Türkiye sınırlandırdı.

Türk P&I'dan yapılan açıklamada, "Sigortacının Uluslararası Finansal Gücü" skalesindeki notu "B" den "B+" seviyesine yükseldi. Artış ve görünümün pozitif olarak teyit edilmesi, kurulduğu yıllar faaliyetlerini güçlü şekilde geliştirip ve büyümesini P&I'nin hem ülke çapında hem uluslararası denizcilik sigorta pazarında sağladıkları liderliğini ispatladı" denildi.

**7DENİZ**

EDİTÖR: Haber Merkezi

Pazaritesi, Ocak 29, 2024



## Ufuk Teker yazdı: Karadeniz'de savaş rüzgarları esiyor

Denizcilik ve deniz sigortaları boyutundan incelendiğinde Rusya ile Ukrayna arasında yaşanan çatışma durumu oldukça karmaşık bir duruma getirmiştir. Rusya için tüm dünya ülkeleri tarafından peşi sıra ilan edilmiş olan ambargo duyuruları, sigorta şirketlerini teminat vermek konusunda zor durumda bırakmiştir. Savaş riski sebebiyle armatörler ve gemi kaptanları bölgeye gitmekten kaçınılabileceği gibi uluslararası hukukta da Ukrayna limanları an itibarıyla "hukukun güvensiz" kabul edilmiştir. Benzer olarak Ukrayna'nın limanlarına girişini engelleyen uygulamaları olduğu gibi Rusya da Kerç Boğazı'na girişi kapatmıştır.



Karadeniz'de savaş rüzgarları esiyor. Maalesef Karadeniz'e kıyısı olan ve yoğun ve çok yönlü ilişkilerimiz olan iki ülke arasında uzun süreli devam etmekte olan gerilim sonunda sıcak çatışmalara dönüşmüştür. Bilindiği üzere, bölgede halihazırda yüksek olan gerilim Rusya'nın 23-24 Şubat 2022 tarihlerinde efektif olarak Ukrayna topraklarına askeri müdahalede bulunmasıyla, uluslararası medya ve dünya liderleri tarafından

## Türk P&I Sigorta'nın Finansal Değerlendirme Notu Arttı

7DENİZ / SIGORTA HABERİ / MART 2024

## Türk P&I Sigorta'nın finansal değerlendirme notu yükseldi



Fitch Ratings, Türk P&I Sigorta'nın ulusal finansal gücü notunu A+ olarak açıkladı. Şirketin not görünümünün de duraja"dan pozitif'e çevrildi.

Fitch Ratings'in 2024 yılı Mart ayında tamamladığı değerlendirme sonucunda Türk P&I'nin "Sigortacının Ulusal Finansal Gücü" skalesindeki notu "A+" olarak açıklanmasının aynı zamanda uluslararası deniz sigortacılığındaki konumunun, güçlü ve stratejik sermayedar yapısının, uluslararası seviyedeki reasürans korumasının ve artan pazar payı ile sektördeki etkisinin iyiydi. Aynı açıklamada belirtildiği üzere, Türk P&I'nin "Sigortacının Uluslararası Finansal Gücü" skalesindeki notu ise Türkiye'nin ülke notu ile sınırlandırdı.

Türk P&I Sigorta, Fitch Ratings'in 19 Mart 2024 tarihinde yayımlanan açıklamayla, "Sigortacının Ulusal Finansal Gücü" skalesindeki notu "A+" olarak açıklanmasının aynı zamanda uluslararası deniz sigortacılığındaki konumunun, güçlü ve stratejik sermayedar yapısının, uluslararası seviyedeki reasürans korumasının ve artan pazar payı ile sektördeki etkisinin iyiydi. Aynı açıklamada belirtildiği üzere, Türk P&I'nin "Sigortacının Uluslararası Finansal Gücü" skalesindeki notu ise Türkiye'nin ülke notu ile sınırlandırdı.

Sigorta Dünyası | Nisan 2024

42





## Türkçe ve İngilizce Yayınlar





**TP&I Haberleri**

TP&I haberlerinin amacı, amirallerine, gemi kiralama ve dünya çapında faaliyetleri gösteren son haberleri içermektir. TP&I haberlerinin her sayısında güncel konulara ilişkin son haberler yer almaktadır.

### 1. Türk Sularda 2024 Yılı Kırtlın Cezası Tarifesiz Oluncak

Türk sularda 1 Ocak 2024 itibarıyla geçerli olacak kırtlın cezası tarifesizce uygulanacak. Deniz ve Enerji Bakanlığı, Ocak 2024'ten itibaren 20 Ocak 2024 tarihinde Rusya Gazze'de yapılan ve para cezası uygulanan 14 geminin kırtlını tarifesizce uygulayacak. Kırtlın cezası dört kat katlanırken A, B, C ve D.



**Kaynak:** Enerjisi

Karşıya A Petrol ve petroli tankerleri faaliyetleri yapıyor tankerlerden kaydedilen, emsali petroli tankerler için petroli taşıyan gemiler için 1,000 (bin) GT 1 Ocak 2024'ten itibaren 136.41 TL  
 1,000 ile 5,000 (bin) GT arası emsali 1 Ocak 2024'ten itibaren 176.23 TL  
 5,000 GT'ye kadar emsali 1 Ocak 2024'ten itibaren 79.50 TL

**Karşıya B:** Kırtlın baltık tankerleri yapılan tankerlerden kaynaklanan kırtlın

1,000 (bin) GT 1 Ocak 2024'ten itibaren 158.70 TL  
 1,000 ile 5,000 (bin) GT arası emsali 1 Ocak 2024'ten itibaren 115.70 TL  
 5,000 GT'ye kadar emsali 1 Ocak 2024'ten itibaren 18.37 TL

**Kaynak:** Enerjisi

[www.turktpandi.com](http://www.turktpandi.com)

### 1. Rusya Yaptırımları ve Tekrar Fiyat Önemli Güncelleme Hk.

Birleşik Krallık, AB ve ABD'nin uyguladığı yaptırımları ilgili birliklere uygulamaya geçirdi.

**Kaynak:** Reuters

Birleşik Krallık, AB ve ABD'nin uyguladığı yaptırımları ilgili birliklere uygulamaya geçirdi. Rusya petrol ve gaz satışlarına ilişkin yaptırımları etkileyecek. Birleşik Krallık, AB ve ABD'nin uyguladığı yaptırımları ilgili birliklere uygulamaya geçirdi. Rusya petrol ve gaz satışlarına ilişkin yaptırımları etkileyecek.

**Kaynak:** Reuters

**Avrupa Petrol ve Gaz Fiyatları:** Avrupa petroli ve gaz fiyatları 2024'te önemli ölçüde arttı. Avrupa petroli ve gaz fiyatları 2024'te önemli ölçüde arttı. Avrupa petroli ve gaz fiyatları 2024'te önemli ölçüde arttı.

**Rusya Petrol ve Gaz Fiyatları:** Rusya petroli ve gaz fiyatları 2024'te önemli ölçüde arttı. Rusya petroli ve gaz fiyatları 2024'te önemli ölçüde arttı. Rusya petroli ve gaz fiyatları 2024'te önemli ölçüde arttı.

**Kaynak:** Reuters

[www.turktpandi.com](http://www.turktpandi.com)

### 1. Süveyş Kanalı, Panama Kanalı ve Karadeniz Dibi Önemli Dönüşümler Rotalarına Meydana Gelen Aksaklıklar

Süveyş Kanalı, Panama Kanalı ve Karadeniz Dibi Önemli Dönüşümler Rotalarına Meydana Gelen Aksaklıklar. Süveyş Kanalı, Panama Kanalı ve Karadeniz Dibi Önemli Dönüşümler Rotalarına Meydana Gelen Aksaklıklar.

**Kaynak:** UNCTAD

Süveyş Kanalı, Panama Kanalı ve Karadeniz Dibi Önemli Dönüşümler Rotalarına Meydana Gelen Aksaklıklar. Süveyş Kanalı, Panama Kanalı ve Karadeniz Dibi Önemli Dönüşümler Rotalarına Meydana Gelen Aksaklıklar.

**Kaynak:** UNCTAD

Süveyş Kanalı, Panama Kanalı ve Karadeniz Dibi Önemli Dönüşümler Rotalarına Meydana Gelen Aksaklıklar. Süveyş Kanalı, Panama Kanalı ve Karadeniz Dibi Önemli Dönüşümler Rotalarına Meydana Gelen Aksaklıklar.

**Kaynak:** UNCTAD

[www.turktpandi.com](http://www.turktpandi.com)

### 1. İsrail - Hamas Savaşı'nın Deniz Yolu Tasmaları Üzerindeki Etkisi

İsrail - Hamas Savaşı'nın Deniz Yolu Tasmaları Üzerindeki Etkisi. İsrail - Hamas Savaşı'nın Deniz Yolu Tasmaları Üzerindeki Etkisi.

**Kaynak:** Harper's

İsrail - Hamas Savaşı'nın Deniz Yolu Tasmaları Üzerindeki Etkisi. İsrail - Hamas Savaşı'nın Deniz Yolu Tasmaları Üzerindeki Etkisi.

**Kaynak:** Harper's

İsrail - Hamas Savaşı'nın Deniz Yolu Tasmaları Üzerindeki Etkisi. İsrail - Hamas Savaşı'nın Deniz Yolu Tasmaları Üzerindeki Etkisi.

**Kaynak:** Harper's

[www.turktpandi.com](http://www.turktpandi.com)

### 1. Kızıl Deniz Kırzı

Kızıl Deniz Kırzı. Kızıl Deniz Kırzı.

**Kaynak:** Reuters

Kızıl Deniz Kırzı. Kızıl Deniz Kırzı.

**Kaynak:** Reuters

[www.turktpandi.com](http://www.turktpandi.com)

### 1. Kızıl Deniz Kırzı

Kızıl Deniz Kırzı. Kızıl Deniz Kırzı.

**Kaynak:** Reuters

Kızıl Deniz Kırzı. Kızıl Deniz Kırzı.

**Kaynak:** Reuters

[www.turktpandi.com](http://www.turktpandi.com)

### 1. Kızıl Deniz Kırzı

Kızıl Deniz Kırzı. Kızıl Deniz Kırzı.

**Kaynak:** Reuters

Kızıl Deniz Kırzı. Kızıl Deniz Kırzı.

**Kaynak:** Reuters

[www.turktpandi.com](http://www.turktpandi.com)

### 1. Türkiye, Deniz Yolu Tasmaları Üzerindeki Etkisi

Türkiye, Deniz Yolu Tasmaları Üzerindeki Etkisi. Türkiye, Deniz Yolu Tasmaları Üzerindeki Etkisi.

**Kaynak:** Reuters

Türkiye, Deniz Yolu Tasmaları Üzerindeki Etkisi. Türkiye, Deniz Yolu Tasmaları Üzerindeki Etkisi.

**Kaynak:** Reuters

[www.turktpandi.com](http://www.turktpandi.com)

### 1. Rusya-Ukrayna Çatışmasının İkinci Haftasında Savaşın Duracağına İnanılmıyor

Rusya-Ukrayna Çatışmasının İkinci Haftasında Savaşın Duracağına İnanılmıyor. Rusya-Ukrayna Çatışmasının İkinci Haftasında Savaşın Duracağına İnanılmıyor.

**Kaynak:** Reuters

Rusya-Ukrayna Çatışmasının İkinci Haftasında Savaşın Duracağına İnanılmıyor. Rusya-Ukrayna Çatışmasının İkinci Haftasında Savaşın Duracağına İnanılmıyor.

**Kaynak:** Reuters

[www.turktpandi.com](http://www.turktpandi.com)

### 1. Kızıl Deniz Kırzı

Kızıl Deniz Kırzı. Kızıl Deniz Kırzı.

**Kaynak:** Reuters

Kızıl Deniz Kırzı. Kızıl Deniz Kırzı.

**Kaynak:** Reuters

[www.turktpandi.com](http://www.turktpandi.com)

### 1. Kızıl Deniz Kırzı

Kızıl Deniz Kırzı. Kızıl Deniz Kırzı.

**Kaynak:** Reuters

Kızıl Deniz Kırzı. Kızıl Deniz Kırzı.

**Kaynak:** Reuters

[www.turktpandi.com](http://www.turktpandi.com)

### 1. Türkiye, Deniz Yolu Tasmaları Üzerindeki Etkisi

Türkiye, Deniz Yolu Tasmaları Üzerindeki Etkisi. Türkiye, Deniz Yolu Tasmaları Üzerindeki Etkisi.

**Kaynak:** Reuters

Türkiye, Deniz Yolu Tasmaları Üzerindeki Etkisi. Türkiye, Deniz Yolu Tasmaları Üzerindeki Etkisi.

**Kaynak:** Reuters

[www.turktpandi.com](http://www.turktpandi.com)

### 1. Kızıl Deniz Kırzı

Kızıl Deniz Kırzı. Kızıl Deniz Kırzı.

**Kaynak:** Reuters

Kızıl Deniz Kırzı. Kızıl Deniz Kırzı.

**Kaynak:** Reuters

[www.turktpandi.com](http://www.turktpandi.com)

### 1. Kızıl Deniz Kırzı

Kızıl Deniz Kırzı. Kızıl Deniz Kırzı.

**Kaynak:** Reuters

Kızıl Deniz Kırzı. Kızıl Deniz Kırzı.

**Kaynak:** Reuters

[www.turktpandi.com](http://www.turktpandi.com)

### 1. Kızıl Deniz Kırzı

Kızıl Deniz Kırzı. Kızıl Deniz Kırzı.

**Kaynak:** Reuters

Kızıl Deniz Kırzı. Kızıl Deniz Kırzı.

**Kaynak:** Reuters

[www.turktpandi.com](http://www.turktpandi.com)

### 1. Türkiye, Deniz Yolu Tasmaları Üzerindeki Etkisi

Türkiye, Deniz Yolu Tasmaları Üzerindeki Etkisi. Türkiye, Deniz Yolu Tasmaları Üzerindeki Etkisi.

**Kaynak:** Reuters

Türkiye, Deniz Yolu Tasmaları Üzerindeki Etkisi. Türkiye, Deniz Yolu Tasmaları Üzerindeki Etkisi.

**Kaynak:** Reuters

[www.turktpandi.com](http://www.turktpandi.com)

### 1. Türk Bayraklı Gemiler Karadeniz Paris Mou İçin Alınması Gereken İncelemeler

Türk Bayraklı Gemiler Karadeniz Paris Mou İçin Alınması Gereken İncelemeler. Türk Bayraklı Gemiler Karadeniz Paris Mou İçin Alınması Gereken İncelemeler.

**Kaynak:** Reuters

Türk Bayraklı Gemiler Karadeniz Paris Mou İçin Alınması Gereken İncelemeler. Türk Bayraklı Gemiler Karadeniz Paris Mou İçin Alınması Gereken İncelemeler.

**Kaynak:** Reuters

[www.turktpandi.com](http://www.turktpandi.com)

### 1. Kızıl Deniz Kırzı

Kızıl Deniz Kırzı. Kızıl Deniz Kırzı.

**Kaynak:** Reuters

Kızıl Deniz Kırzı. Kızıl Deniz Kırzı.

**Kaynak:** Reuters

[www.turktpandi.com](http://www.turktpandi.com)

### 1. Kızıl Deniz Kırzı

Kızıl Deniz Kırzı. Kızıl Deniz Kırzı.

**Kaynak:** Reuters

Kızıl Deniz Kırzı. Kızıl Deniz Kırzı.

**Kaynak:** Reuters

[www.turktpandi.com](http://www.turktpandi.com)

### 1. Türkiye, Deniz Yolu Tasmaları Üzerindeki Etkisi

Türkiye, Deniz Yolu Tasmaları Üzerindeki Etkisi. Türkiye, Deniz Yolu Tasmaları Üzerindeki Etkisi.

**Kaynak:** Reuters

Türkiye, Deniz Yolu Tasmaları Üzerindeki Etkisi. Türkiye, Deniz Yolu Tasmaları Üzerindeki Etkisi.

**Kaynak:** Reuters

[www.turktpandi.com](http://www.turktpandi.com)

TP&I News

The purpose of the TP&I News is to provide the latest news for the shippers, charterers, as well as any other maritime interests around the globe. Each issue of TP&I News will include a focused review section of several articles on a topic of current interest.

1. New Pollution Fine Tariffs For The Year 2024 In Turkish Waters

We would like to inform you of the new pollution fine tariffs, applicable as of 1st January 2024. The new tariff has been published on 26 November 2023 in the Official Gazette and fine rates have been increased by 58.4%.

Table with 2 columns: Pollution type and Fine amount. Includes categories like 'Up to 1,000 (inclusive) GT' and 'Between 1,000 and 5,000 (inclusive) GT'.

Table with 2 columns: Pollution type and Fine amount. Includes categories like 'Up to 1,000 (inclusive) GT' and 'Between 1,000 and 5,000 (inclusive) GT'.

Table with 2 columns: Pollution type and Fine amount. Includes categories like 'Up to 1,000 (inclusive) GT' and 'Between 1,000 and 5,000 (inclusive) GT'.

www.turkpani.com

TP&I News

The purpose of the TP&I News is to provide the latest news for the shippers, charterers, as well as any other maritime interests around the globe. Each issue of TP&I News will include a focused review section of several articles on a topic of current interest.

1. Russia Sanctions And Updates on The Price Cap Scheme

There are several important updates regarding the sanctions imposed by the UK, EU and US which should be highlighted.

The Price Cap: Firstly, significant amendments have been introduced to the Price Cap Scheme, which regulates the carriage and insurance of certain Russian cargoes. The amendments aim to resolve the interpretation of the scheme.

To ensure continued support and assistance from the Club to vessels engage or petroleum products, allocations are required per voyage for the 2024 year.

Table with 2 columns: Description and Requirements. Includes details about the requirement for country organizations and well as for tanker sales to R.

www.turkpani.com

TP&I News

The purpose of the TP&I News is to provide the latest news for the shippers, charterers, as well as any other maritime interests around the globe. Each issue of TP&I News will include a focused review section of several articles on a topic of current interest.

1. Disruptions In Key Global Shipping Route

Disruptions in key global shipping route - Red Sea, Panama Canal, and Black Sea - signal ever-worsening challenges for global trade affecting millions of people in every region.

The UN Conference on Trade and Development (UNCTAD) has released 'The Impact of Global State of Disruption of Shipping Routes on the Red Sea, Canal' signing new attacks on Red Sea shipping which have severely affected.

Additionally, the Panama Canal, a critical artery linking the Atlantic and separate challenge, dwindling water levels. Diminished water levels in the long-term resilience of global supply chains, undermining the fragility of UNCTAD estimates that transits passing the Suez Canal decreased by 42% in players in the shipping industry.

Mounting uncertainty and shunning the Suez Canal to reroute around the Cape of Good Hope and environmental costs, also representing additional pressure.

www.turkpani.com

TP&I News

The purpose of the TP&I News is to provide the latest news for the shippers, charterers, as well as any other maritime interests around the globe. Each issue of TP&I News will include a focused review section of several articles on a topic of current interest.

1. Israel - Hamas War: Impact On Shipping

Update 10 April 2024

Club correspondent Haruo P&I has provided an update on port status following Iran's missile and UAV attacks on Israel.

Iran launched its first ever direct missile attack on Israeli territory on 13 April 2024, resulting in more than 200 injuries and fatalities. The attacks are in retaliation for an Israeli strike on an Iranian diplomatic compound in Damascus, Syria, which occurred on 1 April.

The United States Department of Defense will construct a floating pier that will facilitate the delivery of aid to the citizens of Gaza.

According to information provided by club correspondent Haruo P&I, the project details include: Floating Pier: The pier, approximately 1,800 feet long, will be accurately attached to the shores.

www.turkpani.com

TP&I News

The purpose of the TP&I News is to provide the latest news for the shippers, charterers, as well as any other maritime interests around the globe. Each issue of TP&I News will include a focused review section of several articles on a topic of current interest.

1. Phase Two of The Price Cap on Russian Oil

L. After the Second Year of the Russia-Ukraine Conflict: The second year of Russia's large-scale operations against Ukraine is over. Russian oil is the Kremlin's main source of income to finance its activities.

This mechanism worked well in the year following the price cap announce revenue falling by more than 40 per cent year-on-year in the first nine most supplies remained stable. As a result, the Kremlin has focused on circumvent sanctions.

The price cap remains a new policy, backed by a multilateral sanctions regime regular can review for its most important experts. At the third month of the year, three key observations about its progress stand out.

Energy market participants and analysts attributed the discounts in Russian monitoring activities during the second phase of the price cap, which started phasing work.

www.turkpani.com

TP&I News

The purpose of the TP&I News is to provide the latest news for the shippers, charterers, as well as any other maritime interests around the globe. Each issue of TP&I News will include a focused review section of several articles on a topic of current interest.

1. Red Sea Crisis

1. Red Sea rerouting causing Asian port congestion: Fluctuating services configurations had been common building at some ports as a combination of unexpected vessels and higher volumes increases pressure on infrastructure and the island operations.

As a result, the dwell time at Jebel Ali for ships larger than 10,000 tons has increased to 25 to 26 days in Q1 2024. The volume of cargo being discharged is also still including the backlog necessary to cope with increased freight and the storage.

A DP World spokesperson confirmed the challenges facing the port: "A temporary increase in vessel arrivals due to recent severe weather and the We're working diligently with our partners to ensure efficient operations and to monitor shipping lines continue their on-time arrivals at Jebel Ali Port."

At Port Klang the fluctuating capacity levels were even more volatile. In Q1 2023, the Malaysian facility, by Q1 this year that number had collapsed to around 16 ships.

www.turkpani.com

TP&I News

The purpose of the TP&I News is to provide the latest news for the shippers, charterers, as well as any other maritime interests around the globe. Each issue of TP&I News will include a focused review section of several articles on a topic of current interest.

1. Red Sea Crisis

Houthi tactics take a dangerous turn: On 1st July 2024, one of the sea life U.S. CENTRAL COMMAND had reported that, the Houthi Radar Station had destroyed. The report of the mentioned attack was reported as 'Presidential' imminent threat to US, coalition forces, and merchant vessels in the region."

The Houthi have vowed their tactics, with using of mother ships to launch against the 'Tutor'. In addition, the incident happened involved the ZUL Therman, Dryad Global stated that "The Master of the Marshall Island reported being approached by 12 small crafts, including fuel boats and an which were uncrewed service vessels (USV)."

2. At Least 11% of Seafarer Deaths Due To Suicide: Data from one of the leading P&I Clubs shows that of the over 400 crew fatalities reported on its insured fleet from 2017-2022, suicide among seafarers remains worryingly high.

According to the Crew Claims Report dated 2023, over the years of 2017-2023 11% of the 420 seafarers' deaths arose from suicide. It has been clearly understood that most seafarers have a mental health disorder. Also, they determined that the mentioned mental health disorder is the seventh most common work over the same period.

www.turkpani.com

TP&I News

The purpose of the TP&I News is to provide the latest news for the shippers, charterers, as well as any other maritime interests around the globe. Each issue of TP&I News will include a focused review section of several articles on a topic of current interest.

1. Turkey Rolls Out Its Own Carbon Price On Shipping

The Turkish parliament has recently approved plans for a carbon pricing mechanism for the country's shipping sector. The amendment to the ports law stipulates measures for Turkey to start taxing shipping emissions.

The law was published in the Official Gazette on July 9. The presidency is expected to issue a regulation with guidelines for the types of ships to be included in the scope, tonnage, rates of emission fees, and the procedures for implementing, reporting and verification of emissions from vessels.

This approval comes ahead of Turkey's broader updating carbon market. In its Climate Change Migration Strategy and Action Plan (CCMAP) for 2024 - 2033 released early this year, the Turkish government proposed establishment of an Emissions Trading Scheme (ETS). Among other reforms, the ETS seeks to align Turkey's carbon market and the Carbon Border Adjustment Mechanism (CBAM).

2. Panama Canal Increases Draft Capacity For Neopanamax Locks: The Panama Canal Authority announced that the maximum authorized draft for vessels transiting through Neopanamax locks is increased to 67 feet.

The Panama Canal Authority (ACP) has increased the number of daily transits and maximum draft of the expanded Neopanamax locks, bringing the roadway one step closer to normal operations following last year's historic drought. Effective immediately, vessels transiting the Neopanamax locks are allowed to draw a maximum of 14.9 meters (49' 2" deep) of Tropical Fresh Water. The ACP said the decision was based on Gatun Lake's current and projected water levels for the upcoming weeks.

Meanwhile, the number of daily crossings has been increased to 35 as of August 5, up from 34 as of July 22 and 35-33 at the beginning of the month.

www.turkpani.com

TP&I News

The purpose of the TP&I News is to provide the latest news for the shippers, charterers, as well as any other maritime interests around the globe. Each issue of TP&I News will include a focused review section of several articles on a topic of current interest.

1. Extra Measures Required For Ships Flying Turkish Flags For The Paris MoU

The Ministry of Transport and Infrastructure, General Directorate of Maritime Affairs, administered the inspection performance of Turkish-flagged ships in recent years under the Paris MoU (Paris Port State Control Agreement) in a letter dated 20.08.2024 with the number 2024/48.

In this context, it is reminded that ships within the PSC inspection range who with the company of a PSC Inspector and receive technical support from the institution that issues the SMC document before the inspection.

The Paris MoU requires that ships in the 'Priority I' (PI) and 'Priority II' (PII) inspection lists every month until 31/12/2024, which should then be approved determinations within the first week of each subsequent month. Lists to be filled out by the master of the ship.

In addition, it is stated that additional measures should be taken, for Turkey the Paris MoU Whistler.

Moreover, it was stated that the Administration should be contacted prior to the inspection with the instructions to be given, the inspection list, which is a ship to participate issued by the ship's classification society, should be filled out to get demerit/bandage report.

www.turkpani.com

TPIS WAKE advertisement. Includes text: 'WHAT DOES "WAKE" MEAN?', 'INCREASING THREE BLACK SEA', 'AMENDMENTS TO REGULATION', 'EFFECTS OF NATURAL INSURANCE MARKET'.

TPIS WAKE advertisement. Includes text: 'WHAT DOES "WAKE" MEAN?', 'INCREASING THREE BLACK SEA', 'AMENDMENTS TO REGULATION', 'EFFECTS OF NATURAL INSURANCE MARKET'.

TPIS WAKE advertisement. Includes text: 'RISKS ASSOCIATED WITH THE TRANSPORTATION OF SCRAP METAL CARGOES', 'MOISTURE TESTING AND TRANSPORT SAFETY IN BULK CARGOES'.

# Notlar



# Notlar



Cumhuriyet

101

yaşında





**TURKP&I**

**Türk P ve I Sigorta A.Ş.  
Genel Müdürlük**

Mehmet Akfan Sokak No:7/9 34718 Koşuyolu-Kadıköy/İstanbul

**Bölge Müdürlüğü**

Finanskent Mah. Finans Cad. No:46/3 K3 Blok 12. Kat Ofis No: 74  
Ümraniye/istanbul

**T. 0850 420 8136 F. 0216 545 0301**

